

亞德客國際集團及其子公司

合併財務報告暨會計師核閱報告

民國109及108年第2季

地址：PO Box 309, Ugland House, Grand
Cayman, KY1-1104, Cayman Islands
電話：86-574-88950001

§ 目 錄 §

項	目 頁	次	財 務 報 告 附 註 編 號
一、封 面	1		-
二、目 錄	2		-
三、會計師核閱報告	3		-
四、合併資產負債表	4		-
五、合併綜合損益表	5		-
六、合併權益變動表	6		-
七、合併現金流量表	7~8		-
八、合併財務報表附註			
(一) 公司沿革	9		一
(二) 通過財務報告之日期及程序	9		二
(三) 新發布及修訂準則及解釋之適用	9~13		三
(四) 重大會計政策之彙總說明	13~15		四
(五) 重大會計判斷、估計及假設不確定性之主要來源	15		五
(六) 重要會計項目之說明	16~45		六~二七
(七) 關係人交易	45~46		二八
(八) 質抵押之資產	46		二九
(九) 重大或有負債及未認列之合約承諾	47		三十
(十) 具重大影響之外幣資產及負債資訊	47~48		三一
(十一) 附註揭露事項			
1. 重大交易事項相關資訊	48~49、52、 54~58、60~61		三二
2. 轉投資事業相關資訊	48~49、53		三二
3. 大陸投資資訊	49、59		三二
4. 主要股東資訊	49、62		三二
(十二) 部門資訊	50~51		三三

會計師核閱報告

亞德客國際集團 公鑒：

前 言

亞德客國際集團及其子公司民國 109 年及 108 年 6 月 30 日之合併資產負債表，暨民國 109 年及 108 年 4 月 1 日至 6 月 30 日，以及民國 109 年及 108 年 1 月 1 日至 6 月 30 日之合併綜合損益表、民國 109 年及 108 年 1 月 1 日至 6 月 30 日合併權益變動表、合併現金流量表，以及合併財務報表附註（包括重大會計政策彙總），業經本會計師核閱竣事。依證券發行人財務報告編製準則及經金融監督管理委員會認可並發布生效之國際會計準則第 34 號「期中財務報導」編製允當表達之財務報表係管理階層之責任，本會計師之責任係依據核閱結果對合併財務報表作成結論。

範 圍

本會計師係依照審計準則公報第六十五號「財務報表之核閱」執行核閱工作。核閱合併財務報表時所執行之程序包括查詢（主要向負責財務與會計事務之人員查詢）、分析性程序及其他核閱程序。核閱工作之範圍明顯小於查核工作之範圍，因此本會計師可能無法察覺所有可藉由查核工作辨認之重大事項，故無法表示查核意見。

結 論

依本會計師核閱結果，並未發現上開合併財務報表在所有重大方面有未依照證券發行人財務報告編製準則及經金融監督管理委員會認可並發布生效之國際會計準則第 34 號「期中財務報導」編製，致無法允當表達亞德客國際集團及其子公司民國 109 年及 108 年 6 月 30 日之合併財務狀況，暨民國 109 年及 108 年 4 月 1 日至 6 月 30 日之合併財務績效，以及民國 109 年及 108 年 1 月 1 日至 6 月 30 日之合併財務績效及合併現金流量之情事。

勤業眾信聯合會計師事務所

會計師 池 瑞 全



會計師 陳 慧 銘



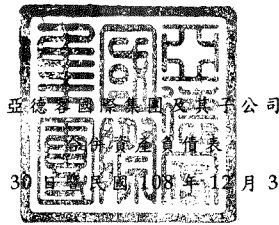
金融監督管理委員會核准文號

金管證審字第 1060023872 號

證券暨期貨管理委員會核准文號

台財證六字第 0920123784 號

中 華 民 國 109 年 8 月 13 日



民國 109 年 6 月 30 日 及 民國 108 年 12 月 31 日 及 6 月 30 日

單位：新台幣仟元

代 碼	資 產	109年6月30日 (經核閱)			108年12月31日 (經查核)			108年6月30日 (經核閱)		
		金 額	%		金 額	%		金 額	%	
	流動資產									
1100	現金及約當現金(附註四及六)	\$ 5,137,723	13		\$ 5,236,004	13		\$ 4,606,716	12	
1110	透過損益按公允價值衡量之金融資產—流動(附註四及七)	9,890	-		9,900	-		10,059	-	
1136	按攤銷後成本衡量之金融資產—流動(附註四、八及二九)	3,531,649	9		3,127,961	8		1,472,960	4	
1150	應收票據(附註九)	1,333,896	3		1,480,592	4		1,549,017	4	
1170	應收帳款(附註九及二八)	4,526,149	11		3,519,405	9		3,979,992	10	
1200	其他應收款	17,607	-		29,683	-		47,905	-	
1220	本期所得稅資產(附註四)	14,607	-		9,839	-		82,974	-	
130X	存貨(附註四、五及十)	3,159,933	8		3,153,016	8		3,794,543	10	
1470	其他流動資產(附註十四)	169,320	-		175,551	-		269,071	1	
11XX	流動資產總計	<u>17,900,774</u>	<u>44</u>		<u>16,741,951</u>	<u>42</u>		<u>15,813,237</u>	<u>41</u>	
	非流動資產									
1600	不動產、廠房及設備(附註十二及二九)	20,764,503	51		20,260,061	51		19,784,637	51	
1755	使用權資產(附註十三)	818,224	2		869,491	2		950,932	3	
1780	其他無形資產	51,707	-		60,332	-		69,348	-	
1840	遞延所得稅資產(附註四)	628,268	1		570,952	1		523,759	1	
1990	其他非流動資產(附註十四)	711,976	2		1,452,405	4		1,709,372	4	
15XX	非流動資產總計	<u>22,974,678</u>	<u>56</u>		<u>23,213,241</u>	<u>58</u>		<u>23,038,048</u>	<u>59</u>	
1XXX	資 產 總 計	<u>\$ 40,875,452</u>	<u>100</u>		<u>\$ 39,955,192</u>	<u>100</u>		<u>\$ 38,851,285</u>	<u>100</u>	
	負債及權益									
	流動負債									
2100	短期借款(附註十五)	\$ 12,063,345	30		\$ 11,991,261	30		\$ 11,462,312	30	
2110	應付短期票券(附註十五)	1,150,000	3		850,000	2		950,000	2	
2120	透過損益按公允價值衡量之金融負債—流動(附註四及七)	13,095	-		-	-		-	-	
2130	合約負債—流動(附註二十)	61,056	-		50,977	-		33,603	-	
2150	應付票據(附註十六)	120,641	-		289,239	1		138,286	-	
2170	應付帳款(附註十六)	657,765	2		523,235	1		560,980	1	
2280	租賃負債—流動(附註四及十三)	57,886	-		63,611	-		70,375	-	
2200	其他應付款(附註十七)	1,760,944	4		1,382,660	3		2,300,973	6	
2230	本期所得稅負債(附註四)	456,859	1		287,102	1		260,783	1	
2320	一年內到期之長期借款(附註十五及二九)	766,500	2		766,500	2		315,000	1	
2399	其他流動負債(附註十七)	223,909	1		231,288	1		80,013	-	
21XX	流動負債總計	<u>17,332,000</u>	<u>43</u>		<u>16,435,873</u>	<u>41</u>		<u>16,172,325</u>	<u>41</u>	
	非流動負債									
2580	租賃負債—非流動(附註四及十三)	144,748	-		163,335	-		200,855	1	
2540	長期借款(附註十五及二九)	4,249,338	10		4,630,542	12		4,169,996	11	
2570	遞延所得稅負債(附註四)	620,165	2		535,338	1		553,885	1	
25XX	非流動負債總計	<u>5,014,251</u>	<u>12</u>		<u>5,329,215</u>	<u>13</u>		<u>4,924,736</u>	<u>13</u>	
2XXX	負債總計	<u>22,346,251</u>	<u>55</u>		<u>21,765,088</u>	<u>54</u>		<u>21,097,061</u>	<u>54</u>	
	歸屬於本公司業主之權益(附註十九)									
3110	普通股	1,890,250	5		1,890,250	5		1,890,250	5	
3200	資本公積	6,870,172	17		6,870,172	17		6,870,172	18	
3300	保留盈餘	11,694,141	28		10,867,760	27		9,565,362	25	
3400	其他權益	(1,934,665)	(5)		(1,447,562)	(3)		(581,282)	(2)	
31XX	本公司業主之權益總計	<u>18,519,898</u>	<u>45</u>		<u>18,180,620</u>	<u>46</u>		<u>17,744,502</u>	<u>46</u>	
36XX	非控制權益	9,303	-		9,484	-		9,722	-	
3XXX	權益總計	<u>18,529,201</u>	<u>45</u>		<u>18,190,104</u>	<u>46</u>		<u>17,754,224</u>	<u>46</u>	
	負債與權益總計	<u>\$ 40,875,452</u>	<u>100</u>		<u>\$ 39,955,192</u>	<u>100</u>		<u>\$ 38,851,285</u>	<u>100</u>	

後附之附註係本合併財務報告之一部分。

董事長：王世忠




經理人：王世忠



會計主管：曹永祥





亞德森國際集團及其子公司

民國 109 年及 108 年 4 月 1 日至 6 月 30 日以及民國 109 年及 108 年 1 月 1 日至 6 月 30 日

(僅經核閱，未依一般公認審計準則查核)

單位：新台幣仟元，惟
每股盈餘為元

代 碼	109年4月1日至6月30日		108年4月1日至6月30日		109年1月1日至6月30日		108年1月1日至6月30日	
	金 額	%	金 額	%	金 額	%	金 額	%
營業收入								
4100 銷貨收入 (附註二十及三三)	\$ 5,335,621	100	\$ 4,403,161	100	\$ 8,492,763	100	\$ 7,781,674	100
營業成本								
5110 銷貨成本 (附註十及二一)	<u>2,620,121</u>	<u>49</u>	<u>2,314,704</u>	<u>53</u>	<u>4,403,905</u>	<u>52</u>	<u>4,145,577</u>	<u>53</u>
5900 營業毛利	<u>2,715,500</u>	<u>51</u>	<u>2,088,457</u>	<u>47</u>	<u>4,088,858</u>	<u>48</u>	<u>3,636,097</u>	<u>47</u>
營業費用 (附註二一)								
6100 推銷費用	537,933	10	545,884	12	932,663	11	991,924	13
6200 管理費用	223,722	4	222,267	5	407,030	5	438,888	6
6300 研究發展費用	118,118	3	127,666	3	205,989	2	243,734	3
6450 預期信用減損損失 (利益)	(<u>1,051</u>)	-	<u>6,016</u>	-	<u>13,631</u>	-	<u>4,849</u>	-
6000 營業費用合計	<u>878,722</u>	<u>17</u>	<u>901,833</u>	<u>20</u>	<u>1,559,313</u>	<u>18</u>	<u>1,679,395</u>	<u>22</u>
6900 營業淨利	<u>1,836,778</u>	<u>34</u>	<u>1,186,624</u>	<u>27</u>	<u>2,529,545</u>	<u>30</u>	<u>1,956,702</u>	<u>25</u>
營業外收入及支出 (附註二一)								
7100 利息收入	45,686	1	32,942	1	94,184	1	58,144	1
7020 其他利益及損失	(<u>62,815</u>)	(<u>1</u>)	(<u>83,874</u>)	(<u>2</u>)	(<u>145,427</u>)	(<u>2</u>)	95,413	1
7050 財務成本	(<u>71,763</u>)	(<u>1</u>)	(<u>73,651</u>)	(<u>2</u>)	(<u>154,976</u>)	(<u>2</u>)	(<u>144,482</u>)	(<u>2</u>)
7000 營業外收入及支出合計	(<u>88,892</u>)	(<u>1</u>)	(<u>124,583</u>)	(<u>3</u>)	(<u>206,219</u>)	(<u>3</u>)	<u>9,075</u>	-
7900 繼續營業單位稅前淨利	1,747,886	33	1,062,041	24	2,323,326	27	1,965,777	25
7950 所得稅費用 (附註四及二二)	<u>431,107</u>	<u>8</u>	<u>289,116</u>	<u>6</u>	<u>602,177</u>	<u>7</u>	<u>506,755</u>	<u>6</u>
8200 本期淨利	<u>1,316,779</u>	<u>25</u>	<u>772,925</u>	<u>18</u>	<u>1,721,149</u>	<u>20</u>	<u>1,459,022</u>	<u>19</u>
其他綜合損益								
8310 不重分類至損益之項目：								
8341 換算表達貨幣之兌換差額	(<u>282,855</u>)	(<u>5</u>)	(<u>239,138</u>)	(<u>6</u>)	(<u>499,762</u>)	(<u>5</u>)	175,505	2
8360 後續可能重分類至損益之項目：								
8361 國外營運機構財務報表換算之兌換差額	<u>18,616</u>	-	<u>13,699</u>	-	<u>12,687</u>	-	<u>1,136</u>	-
8300 本期其他綜合損益 (稅後淨額)	(<u>264,239</u>)	(<u>5</u>)	(<u>225,439</u>)	(<u>6</u>)	(<u>487,075</u>)	(<u>5</u>)	<u>176,641</u>	<u>2</u>
8500 本期綜合損益總額	<u>\$ 1,052,540</u>	<u>20</u>	<u>\$ 547,486</u>	<u>12</u>	<u>\$ 1,234,074</u>	<u>15</u>	<u>\$ 1,635,663</u>	<u>21</u>
8600 淨利歸屬於：								
8610 本公司業主	\$ 1,316,840	25	\$ 772,932	18	\$ 1,721,358	20	\$ 1,458,998	19
8620 非控制權益	(<u>61</u>)	-	(<u>7</u>)	-	(<u>209</u>)	-	<u>24</u>	-
	<u>\$ 1,316,779</u>	<u>25</u>	<u>\$ 772,925</u>	<u>18</u>	<u>\$ 1,721,149</u>	<u>20</u>	<u>\$ 1,459,022</u>	<u>19</u>
8700 綜合損益總額歸屬於：								
8710 本公司業主	\$ 1,052,584	20	\$ 547,476	12	\$ 1,234,255	15	\$ 1,635,650	21
8720 非控制權益	(<u>44</u>)	-	<u>10</u>	-	(<u>181</u>)	-	<u>13</u>	-
	<u>\$ 1,052,540</u>	<u>20</u>	<u>\$ 547,486</u>	<u>12</u>	<u>\$ 1,234,074</u>	<u>15</u>	<u>\$ 1,635,663</u>	<u>21</u>
每股盈餘 (附註二三)								
9710 基 本	<u>\$ 6.97</u>		<u>\$ 4.09</u>		<u>\$ 9.11</u>		<u>\$ 7.72</u>	
9810 稀 釋	<u>\$ 6.97</u>		<u>\$ 4.09</u>		<u>\$ 9.10</u>		<u>\$ 7.71</u>	

後附之附註係本合併財務報告之一部分。

董事長：王世忠




經理人：王世忠



會計主管：曹永祥





亞德集團及其子公司

民國 109 年及 108 年 1 月 1 日至 6 月 30 日

(僅經核閱，未依一般公認審計準則查核)

單位：除另予註明者外，
係新台幣仟元

歸屬於本公司業主之權益		其他權益項目									
		國外營運機構 財務報表換算 之兌換差額		確定福利計畫 再衡量數		總計		非控制權益		權益總額	
代碼	股數(仟股)	股本	資本公積(附註十九)	保留盈餘	未分配盈餘	特別盈餘公積	其他權益項目	總計	非控制權益	權益總額	
A1	108年1月1日餘額	189,025	\$ 1,890,250	\$ 6,870,172	\$ 9,091,811	\$ 4,991	(\$ 764,196)	\$ 6,262	\$ 17,099,290	\$ 9,709	\$ 17,108,999
B17	依金管證發字第 1010012865 號令迴轉特別盈餘公積	-	-	-	4,991	(4,991)	-	-	-	-	-
B5	107 年度盈餘指撥及分配 本公司股東現金股利	-	-	-	(990,438)	-	-	-	(990,438)	-	(990,438)
D1	108 年 1 月 1 日至 6 月 30 日淨利	-	-	-	1,458,998	-	-	-	1,458,998	24	1,459,022
D3	108 年 1 月 1 日至 6 月 30 日其他綜合損益	-	-	-	-	-	176,652	-	176,652	(11)	176,641
D5	108 年 1 月 1 日至 6 月 30 日綜合損益總額	-	-	-	1,458,998	-	176,652	-	1,635,650	13	1,635,663
Z1	108 年 6 月 30 日餘額	189,025	\$ 1,890,250	\$ 6,870,172	\$ 9,565,362	\$ -	(\$ 587,544)	\$ 6,262	\$ 17,744,502	\$ 9,722	\$ 17,754,224
A1	109 年 1 月 1 日餘額	189,025	\$ 1,890,250	\$ 6,870,172	\$ 10,867,760	\$ -	(\$ 1,453,824)	\$ 6,262	\$ 18,180,620	\$ 9,484	\$ 18,190,104
B5	108 年度盈餘指撥及分配 本公司股東現金股利	-	-	-	(894,977)	-	-	-	(894,977)	-	(894,977)
D1	109 年 1 月 1 日至 6 月 30 日淨利	-	-	-	1,721,358	-	-	-	1,721,358	(209)	1,721,149
D3	109 年 1 月 1 日至 6 月 30 日其他綜合損益	-	-	-	-	-	(487,103)	-	(487,103)	28	(487,075)
D5	109 年 1 月 1 日至 6 月 30 日綜合損益總額	-	-	-	1,721,358	-	(487,103)	-	1,234,255	(181)	1,234,074
Z1	109 年 6 月 30 日餘額	189,025	\$ 1,890,250	\$ 6,870,172	\$ 11,694,141	\$ -	(\$ 1,940,927)	\$ 6,262	\$ 18,519,898	\$ 9,303	\$ 18,529,201

後附之附註係本合併財務報告之一部分。

董事長：王世忠



經理人：王世忠



會計主管：曹永祥



亞德客國際集團及其子公司

合併現金流量表

民國 109 年及 108 年 1 月 1 日至 6 月 30 日

(僅經核閱，未依一般公認審計準則查核)

單位：新台幣仟元

代 碼		109年1月1日 至6月30日	108年1月1日 至6月30日
	營業活動之現金流量		
A00010	繼續營業單位稅前淨利	\$ 2,323,326	\$ 1,965,777
A20010	收益費損項目		
A20100	折舊費用	750,161	653,056
A20200	攤銷費用	7,997	9,788
A20300	預期信用減損損失	13,631	4,849
A20400	透過損益按公允價值衡量金融 資產／負債之淨損失(利益)	13,100	(709)
A20900	財務成本	154,976	144,482
A21200	利息收入	(94,184)	(58,144)
A22500	處分不動產、廠房及設備利益	(16,164)	(12,041)
A23700	存貨跌價及呆滯損失	45,364	26,976
A24100	未實現外幣兌換損失	78,146	10,077
A30000	營業資產及負債之淨變動數		
A31130	應收票據	109,225	17,888
A31150	應收帳款	(1,131,802)	(506,122)
A31180	其他應收款	(37,896)	(10,905)
A31200	存 貨	(136,933)	311,747
A31240	其他流動資產	(2,653)	106,854
A32125	合約負債	11,619	(20,009)
A32130	應付票據	(163,615)	(66,107)
A32150	應付帳款	150,929	22,302
A32180	其他應付款	21,729	(61,075)
A32230	其他流動負債	(1,275)	(76,326)
A33000	營運產生之現金流入	2,095,681	2,462,358
A33100	收取之利息	96,969	37,395
A33300	支付之利息	(156,216)	(139,040)
A33500	支付之所得稅	(390,039)	(606,459)
AAAA	營業活動之淨現金流入	<u>1,646,395</u>	<u>1,754,254</u>

(接次頁)

(承前頁)

代 碼		109年1月1日 至6月30日	108年1月1日 至6月30日
	投資活動之現金流量		
B00040	取得按攤銷後成本衡量之金融資產	(\$ 7,775,778)	(\$ 3,351,453)
B00050	處分按攤銷後成本衡量之金融資產	7,331,996	2,521,531
B00100	取得透過損益按公允價值衡量之金融資產	-	(20,000)
B00200	出售透過損益按公允價值衡量之金融資產	-	10,650
B02700	購置不動產、廠房及設備	(1,386,700)	(1,429,378)
B02800	處分不動產、廠房及設備價款	61,950	21,650
B03700	存出保證金增加	(2,777)	(7,834)
B03800	存出保證金減少	3,608	11,904
B04500	購置無形資產	(474)	(1,660)
B05350	取得使用權資產	-	(168,686)
B07100	預付設備款增加	-	(232,429)
BBBB	投資活動之淨現金流出	(<u>1,768,175</u>)	(<u>2,645,705</u>)
	籌資活動之現金流量		
C00100	短期借款增加	129,806	662,226
C00500	應付短期票券增加	300,000	-
C01600	舉借長期借款	-	1,180,000
C01700	償還長期借款	(383,250)	(200,000)
C04020	租賃本金償還	(<u>44,274</u>)	(<u>34,252</u>)
CCCC	籌資活動之淨現金流入	<u>2,282</u>	<u>1,607,974</u>
DDDD	匯率變動對現金及約當現金之影響	<u>21,217</u>	<u>2,277</u>
EEEE	本期現金及約當現金(減少)增加數	(98,281)	718,800
E00100	期初現金及約當現金餘額	<u>5,236,004</u>	<u>3,887,916</u>
E00200	期末現金及約當現金餘額	<u>\$ 5,137,723</u>	<u>\$ 4,606,716</u>

後附之附註係本合併財務報告之一部分。

董事長：王世忠



經理人：王世忠



會計主管：曹永祥



亞德客國際集團及其子公司

合併財務報表附註

民國 109 年及 108 年 1 月 1 日至 6 月 30 日

(僅經核閱，未依一般公認審計準則查核)

(除另註明外，金額以新台幣仟元為單位)

一、公司沿革

亞德客國際集團（以下簡稱“本公司”）係於 98 年 9 月 16 日設立於英屬開曼群島，主要係為台灣證券交易所股票上市申請所進行之組織架構重組而設立。本公司之母公司讚譽國際有限公司（以下簡稱“讚譽”）於 98 年 12 月 23 日經股東會決議，全體股東以 1：1 之比率以讚譽股票轉換為本公司股票，並於 99 年決議解散清算。轉換重組後本公司成為集團的控股公司，從事投資控股。亞德客國際集團於 102 年 3 月 6 日經經濟部核准設立之台灣分公司，主要經營範圍為生產各類氣動控制元件、氣動執行元件、氣源處理元件、氣動輔助元件等系列產品。其他集團公司主要經營業務請參閱附註十一。

本公司股票自 99 年 12 月起在台灣證券交易所上市買賣。

本公司之功能性貨幣為人民幣。由於本公司係於台灣上市，為增加財務報告之比較性及一致性，本合併財務報告係以新台幣表達。

二、通過財務報告之日期及程序

本合併財務報告於 109 年 8 月 13 日經董事會通過。

三、新發布及修訂準則及解釋之適用

- (一) 首次適用修正後之證券發行人財務報告編製準則及金融監督管理委員會（以下稱「金管會」）認可並發布生效之國際財務報導準則（IFRS）、國際會計準則（IAS）、解釋（IFRIC）及解釋公告（SIC）（以下稱「IFRSs」）

除下列說明外，適用修正後之證券發行人財務報告編製準則及金管會認可並發布生效之 IFRSs 將不致造成合併公司會計政策之重大變動：

1. IFRS 3 之修正「業務之定義」

合併公司自 109 年 1 月 1 日以後發生之交易應適用本項修正。本修正規定業務應至少包含投入及重大過程，且兩者共同對創造產出之能力作出重大貢獻。判斷「所取得之過程」是否重大，將視取得日是否有產出而有不同判斷要件。此外，新增一種評估所取得之活動及資產組合是否符合業務之簡化方式－集中度測試，企業可自行選用。

2. IFRS 9、IAS 39 及 IFRS 7 之修正「利率指標變革」

追溯適用該修正時，合併公司係假設被避險現金流量或避險工具之現金流量所根據之利率指標（如倫敦同業拆放利率 LIBOR）不會因利率指標變革而改變之前提下，繼續使用避險會計。

3. IAS 1 及 IAS 8 之修正「重大性之定義」

合併公司自 109 年 1 月 1 日開始適用該修正，改以「可被合理預期將影響使用者」作為重大性之門檻，並調整合併財務報告之揭露，刪除可能使重大資訊模糊化之不重大資訊。

4. IFRS 16 之修正「新型冠狀病毒肺炎相關租金減讓」

合併公司選擇適用該修正之實務權宜作法處理其與出租人進行新型冠狀病毒肺炎直接相關之租金協商，相關會計政策請參閱附註四。適用該修正前，合併公司應判斷前述租金協商是否應適用租賃修改之規定。

合併公司自 109 年 1 月 1 日開始適用該修正，由於前述租金協商僅影響 109 年度，追溯適用該修正不影響 109 年 1 月 1 日保留盈餘。

(二) IASB 已發布但尚未經金管會認可並發布生效之 IFRSs

新發布 / 修正 / 修訂準則及解釋	IASB 發布之生效日(註1)
「2018-2020 週期之年度改善」	2022 年 1 月 1 日 (註2)
IFRS 3 之修正「更新對觀念架構之索引」	2022 年 1 月 1 日 (註3)
IFRS 4 之修正「適用 IFRS 9 之暫時豁免之展延」	發布日起生效

(接次頁)

(承前頁)

新發布 / 修正 / 修訂準則及解釋	IASB發布之生效日(註1)
IFRS 10 及 IAS 28 之修正「投資者與其關聯企業或合資間之資產出售或投入」	未定
IFRS 17「保險合約」	2023年1月1日
IFRS 17 之修正	2023年1月1日
IAS 1 之修正「負債分類為流動或非流動」	2022年1月1日
IAS 16 之修正「不動產、廠房及設備：達到預定使用狀態前之價款」	2022年1月1日(註4)
IAS 37 之修正「虧損性合約 - 履行合約之成本」	2022年1月1日(註5)

註 1：除另註明外，上述新發布 / 修正 / 修訂準則或解釋係於各該日期以後開始之年度報導期間生效。

註 2：IFRS 9 之修正適用於 2022 年 1 月 1 日以後開始之年度報導期間所發生之金融負債之交換或條款修改；IAS 41「農業」之修正適用於 2022 年 1 月 1 日以後開始之年度報導期間之公允價值衡量；IFRS 1「首次採用 IFRSs」之修正係追溯適用於 2022 年 1 月 1 日以後開始之年度報導期間。

註 3：收購日在年度報導期間開始於 2022 年 1 月 1 日以後之企業合併適用此項修正。

註 4：於 2021 年 1 月 1 日以後始達管理階層預期運作方式之必要地點及狀態之廠房、不動產及設備適用此項修正。

註 5：於 2022 年 1 月 1 日尚未履行所有義務之合約適用此項修正。

1. IFRS 10 及 IAS 28 之修正「投資者與其關聯企業或合資間之資產出售或投入」

該修正規定，若合併公司出售或投入資產予關聯企業（或合資），或合併公司喪失對子公司之控制，但保留對該子公司之重大影響（或聯合控制），若前述資產或前子公司符合 IFRS 3「企業合併」對「業務」之定義時，合併公司係全數認列該等交易產生之損益。

此外，若合併公司出售或投入資產予關聯企業（或合資），或合併公司在與關聯企業（或合資）之交易中喪失對子公司之

控制，但保留對該子公司之重大影響（或聯合控制），若前述資產或前子公司不符合 IFRS 3「業務」之定義時，合併公司僅在與投資者對該等關聯企業（或合資）無關之權益範圍內認列該交易所產生之損益，亦即，屬合併公司對該損益之份額者應予以銷除。

2. IAS 1 之修正「負債分類為流動或非流動」

該修正係釐清判斷負債是否分類為非流動時，應評估合併公司於報導期間結束日是否具有遞延清償期限至報導期間後至少 12 個月之權利。若合併公司於報導期間結束日具有該權利，無論合併公司是否預期將行使該權利，負債係分類為非流動。該修正並釐清，若合併公司須遵循特定條件始具有遞延清償負債之權利，合併公司必須於報導期間結束日已遵循特定條件，即使貸款人係於較晚日期測試合併公司是否遵循該等條件亦然。

該修正規定，為負債分類之目的，前述清償係指移轉現金、其他經濟資源或合併公司之權益工具予交易對方致負債之消滅。惟若負債之條款，可能依交易對方之選擇，以移轉合併公司之權益工具而導致其清償，且若該選擇權依 IAS 32「金融工具：表達」之規定係單獨認列於權益，則前述條款並不影響負債之分類。

3. 2018-2020 週期之年度改善

2018-2020 週期之年度改善修正若干準則，其中 IFRS 9「金融工具」之修正，為評估金融負債之交換或條款修改是否具重大差異，比較新舊合約條款之現金流量折現值（包括簽訂新合約或修改合約所收付費用之淨額）是否有 10% 之差異時，前述所收付費用僅應包括借款人與貸款人間收付之費用。

4. IFRS 3 之修正「更新對觀念架構之索引」

該修正係更新對觀念架構之索引並新增收購者應適用 IFRIC 21「公課」以決定收購日是否存在產生公課支付負債之義務事項之規定。

5. IAS 16 之修正「不動產、廠房及設備：達到預定使用狀態前之價款」

該修正規定，為使不動產、廠房及設備達到能符合管理階層預期運作方式之必要地點及狀態而產出之項目之銷售價款，不宜作為該資產之成本減項。前述產出項目應按 IAS 2「存貨」衡量，並按所適用之準則將銷售價款及成本認列於損益。

該修正適用於 2021 年 1 月 1 日以後始達管理階層預期運作方式之必要地點及狀態之廠房、不動產及設備，合併公司於首次適用該修正時，合併公司評估對本財務報告不致造成重大影響。

6. IAS 37 之修正「虧損性合約 - 履行合約之成本」

該修正明訂，於評估合約是否係虧損性時，「履行合約之成本」應包括履行合約之增額成本（例如，直接人工及原料）及與履行合約直接相關之其他成本之分攤（例如，履行合約所使用之不動產、廠房及設備項目之折舊費用分攤）。

合併公司將於首次適用該修正時，合併公司評估對本財務報告不致造成重大影響。

除上述影響外，截至本合併財務報告通過發布日止，合併公司仍持續評估其他準則、解釋之修正對財務狀況與財務績效之影響，相關影響待評估完成時予以揭露。

四、重大會計政策之彙總說明

(一) 遵循聲明

本合併財務報告係依照證券發行人財務報告編製準則及經金管會認可並發布生效之 IAS 34「期中財務報導」編製。本合併財務報告並未包含整份年度財務報告所規定之所有 IFRSs 揭露資訊。

(二) 編製基礎

除按公允價值衡量之金融工具外，本合併財務報告係依歷史成本基礎編製。

公允價值衡量依照相關輸入值之可觀察程度及重要性分為第 1 等級至第 3 等級：

1. 第 1 等級輸入值：係指於衡量日可取得之相同資產或負債於活躍市場之報價（未經調整）。
2. 第 2 等級輸入值：係指除第 1 等級之報價外，資產或負債直接（亦即價格）或間接（亦即由價格推導而得）之可觀察輸入值。
3. 第 3 等級輸入值：係指資產或負債之不可觀察之輸入值。

(三) 資產與負債區分流動與非流動之標準

流動資產包括：

1. 主要為交易目的而持有之資產；
2. 預期於資產負債表日後 12 個月內實現之資產；及
3. 現金及約當現金（但不包括於資產負債表日後逾 12 個月用以交換或清償負債而受到限制者）。

流動負債包括：

1. 主要為交易目的而持有之負債；
2. 於資產負債表日後 12 個月內到期清償之負債，以及
3. 不能無條件將清償期限遞延至資產負債表日後至少 12 個月之負債。

非屬上述流動資產或流動負債者，係分類為非流動資產或非流動負債。

(四) 合併基礎

本合併財務報告係包含本公司及由本公司所控制個體（子公司）之財務報告。合併綜合損益表已納入被收購或被處分子公司於當期自收購日起或至處分日止之營運損益。子公司之財務報告已予調整，以使其會計政策與合併公司之會計政策一致。於編製合併財務報告時，各個體間之交易、帳戶餘額、收益及費損已全數予以銷除。子公司之綜合損益總額係歸屬至本公司業主及非控制權益，即使非控制權益因而成為虧損餘額。

當合併公司對子公司所有權權益之變動未導致喪失控制者，係作為權益交易處理。合併公司及非控制權益之帳面金額已予調整，

以反映其於子公司相對權益之變動。非控制權益之調整金額與所支付或收取對價之公允價值間之差額，係直接認列為權益且歸屬於本公司業主。

子公司明細、持股比例及營業項目，參閱附註十一及附表二及八。

(五) 其他重大會計政策

除下列說明外，請參閱 108 年度合併財務報告之重大會計政策彙總說明。

1. 確定福利退職後福利

期中期間之退休金成本係採用前一年度結束日依精算決定之退休金成本率，以年初至當期末為基礎計算，並針對本期之重大市場波動，及重大計畫修正、清償或其他重大一次性事項加以調整。

2. 所得稅

所得稅費用係當期所得稅及遞延所得稅之總和。期中期間之所得稅係以年度為基礎進行評估，以預期年度總盈餘所適用之稅率，就期中稅前利益予以計算。

五、重大會計判斷、估計及假設不確定性之主要來源

合併公司於採用會計政策時，對於不易自其他來源取得相關資訊者，管理階層必須基於歷史經驗及其他攸關之因素作出相關判斷、估計及假設。實際結果可能與估計有所不同。

管理階層將對估計與基本假設持續檢視。若估計之修正僅影響當期，則於會計估計修正當期認列。若會計估計之修正同時影響當期及未來期間，則於估計修正當期及未來期間認列。

估計及假設不確定性之主要來源

存貨之減損

存貨淨變現價值係正常營業過程中之估計售價減除至完工尚需投入之估計成本及完成出售所需之估計成本後之餘額估計，該等估計係依目前市場狀況及類似產品之歷史銷售經驗評估，市場情況之改變可能重大影響該等估計結果。

六、現金及約當現金

	109年6月30日	108年12月31日	108年6月30日
庫存現金及週轉金	\$ 880	\$ 4,559	\$ 1,288
銀行支票存款	36,530	259,607	70,957
銀行活期存款	2,616,045	1,717,526	1,849,767
約當現金(原始到期日在 3個月以內之投資)			
銀行定期存款	<u>2,484,268</u>	<u>3,254,312</u>	<u>2,684,704</u>
	<u>\$ 5,137,723</u>	<u>\$ 5,236,004</u>	<u>\$ 4,606,716</u>

銀行存款於資產負債表日之利率區間如下：

	109年6月30日	108年12月31日	108年6月30日
銀行存款	0.001%~0.30%	0.001%~0.35%	0.001%~0.48%
定期存款	0.50%~2.68%	1.10%~3.30%	1.10%~3.30%

七、透過損益按公允價值衡量之金融工具

	109年6月30日	108年12月31日	108年6月30日
<u>金融資產—流動</u>			
強制透過損益按公允價值 衡量			
非衍生金融資產			
—基金受益憑證	<u>\$ 9,890</u>	<u>\$ 9,900</u>	<u>\$ 10,059</u>
<u>金融負債—流動</u>			
持有供交易			
衍生工具(未指定避險)			
—遠期外匯合約	<u>\$ 13,095</u>	<u>\$ -</u>	<u>\$ -</u>

於資產負債表日未適用避險會計且尚未到期之遠期外匯合約如下：

109年6月30日

	幣別	到期期間	合約金額(仟元)
買入遠期外匯	人民幣兌新台幣	109年7月17日至 109年9月23日	RMB 312,940/ TWD 1,313,255

合併公司從事遠期外匯交易之目的，主要係為規避外幣資產及負債因匯率波動產生之風險。

八、按攤銷後成本衡量之金融資產

	109年6月30日	108年12月31日	108年6月30日
<u>流動</u>			
原始到期日超過3個月之			
定期存款	\$ 5,867	\$ 5,923	\$ 6,221
受限制之活期存款	14,669	10,763	11,302
結構式存款	<u>3,511,113</u>	<u>3,111,275</u>	<u>1,455,437</u>
	<u>\$ 3,531,649</u>	<u>\$ 3,127,961</u>	<u>\$ 1,472,960</u>

按攤銷後成本衡量之金融資產質押之資訊，參閱附註二九。

九、應收票據及帳款

	109年6月30日	108年12月31日	108年6月30日
<u>應收票據</u>			
按攤銷後成本衡量			
因營業而發生	\$ 1,355,401	\$ 1,502,630	\$ 1,572,206
減：備抵損失	(<u>21,505</u>)	(<u>22,038</u>)	(<u>23,189</u>)
	<u>\$ 1,333,896</u>	<u>\$ 1,480,592</u>	<u>\$ 1,549,017</u>
<u>應收帳款</u>			
按攤銷後成本衡量			
總帳面金額	\$ 4,630,984	\$ 3,616,736	\$ 4,101,888
減：備抵損失	(<u>104,835</u>)	(<u>97,331</u>)	(<u>121,896</u>)
	<u>\$ 4,526,149</u>	<u>\$ 3,519,405</u>	<u>\$ 3,979,992</u>

合併公司對商品銷售之平均授信期間為 30 至 90 天，應收帳款不予計息，合併公司採行之政策係自行評估該潛在客戶之信用品質並設定該客戶之信用額度，合併公司將使用其他公開可得之財務資訊及歷史交易記錄對主要客戶予以評等。合併公司持續監督信用暴險及交易對方之信用等級，並將總交易金額分散至信用評等合格之不同客戶，另透過每年定期複核及核准之交易對方信用額度以管理信用暴險。

合併公司按存續期間預期信用損失認列應收帳款之備抵損失。存續期間預期信用損失係使用準備矩陣計算其考量客戶過去違約紀錄與現時財務狀況、產業經濟情勢及產業展望。因合併公司之信用損失歷史經驗顯示，不同客戶群之損失型態並無顯著差異，因此準備矩陣未進一步區分客戶群，僅以應收帳款逾期天數訂定預期信用損失率。

若有證據顯示交易對方面臨嚴重財務困難且合併公司無法合理預期可回收金額，合併公司直接沖銷相關應收帳款，惟仍會持續追索活動，因追索回收之金額則認列於損益。

合併公司依準備矩陣衡量應收票據及帳款之備抵損失如下：

109年6月30日

	未逾期	逾期1~90天	逾期91~180天	逾期181~365天	逾期366~547天	逾期548~730天	逾期731天以上	合計
預期信用損失率	0.90%	3.50%	21.99%	40.11%	78.39%	96.95%	100%	
總帳面金額	\$ 5,673,585	\$ 215,047	\$ 19,274	\$ 18,379	\$ 16,094	\$ 14,113	\$ 29,893	\$ 5,986,385
備抵損失(存續期間預期信用損失)	(51,020)	(7,520)	(4,238)	(7,371)	(12,616)	(13,682)	(29,893)	(126,340)
攤銷後成本	\$ 5,622,565	\$ 207,527	\$ 15,036	\$ 11,008	\$ 3,478	\$ 431	\$ -	\$ 5,860,045

108年12月31日

	未逾期	逾期1~90天	逾期91~180天	逾期181~365天	逾期366~547天	逾期548~730天	逾期731天以上	合計
預期信用損失率	0.72%	3.65%	23.65%	43.35%	87.17%	98.63%	100%	
總帳面金額	\$ 4,769,506	\$ 228,957	\$ 37,567	\$ 20,977	\$ 25,500	\$ 24,529	\$ 12,330	\$ 5,119,366
備抵損失(存續期間預期信用損失)	(34,270)	(8,368)	(8,886)	(9,093)	(22,229)	(24,193)	(12,330)	(119,369)
攤銷後成本	\$ 4,735,236	\$ 220,589	\$ 28,681	\$ 11,884	\$ 3,271	\$ 336	\$ -	\$ 4,999,997

108年6月30日

	未逾期	逾期1~90天	逾期91~180天	逾期181~365天	逾期366~547天	逾期548~730天	逾期731天以上	合計
預期信用損失率	0.65%	3.75%	24.71%	51.56%	94.93%	98.63%	100%	
總帳面金額	\$ 5,148,196	\$ 361,096	\$ 60,444	\$ 39,264	\$ 41,091	\$ 9,251	\$ 14,752	\$ 5,674,094
備抵損失(存續期間預期信用損失)	(33,462)	(13,558)	(14,936)	(20,244)	(39,009)	(9,124)	(14,752)	(145,085)
攤銷後成本	\$ 5,114,734	\$ 347,538	\$ 45,508	\$ 19,020	\$ 2,082	\$ 127	\$ -	\$ 5,529,009

應收票據備抵損失之變動資訊如下：

	109年1月1日 至6月30日	108年1月1日 至6月30日
期初餘額	\$ 22,038	\$ 23,025
加：本期提列減損損失	39	-
減：本期迴轉減損損失	-	(82)
外幣換算差額	(572)	246
期末餘額	\$ 21,505	\$ 23,189

應收帳款備抵損失之變動資訊如下：

	109年1月1日 至6月30日	108年1月1日 至6月30日
期初餘額	\$ 97,331	\$ 118,281
加：收回已沖銷之呆帳	-	237
加：本期提列減損損失	13,592	4,931
減：本期實際沖銷	(3,253)	(2,831)
外幣換算差額	(2,835)	1,278
期末餘額	\$ 104,835	\$ 121,896

十、存 貨

	109年6月30日	108年12月31日	108年6月30日
原 物 料	\$ 999,028	\$ 1,001,124	\$ 1,119,695
製 成 品	1,296,465	1,262,274	1,719,038
在 製 品	864,440	889,618	955,810
	<u>\$ 3,159,933</u>	<u>\$ 3,153,016</u>	<u>\$ 3,794,543</u>

109年6月30日暨108年12月31日及6月30日之備抵存貨跌價損失分別為143,366仟元、101,620仟元及87,603仟元。

109年及108年4月1日至6月30日與109年及108年1月1日至6月30日與存貨相關之銷貨成本分別為2,620,121仟元、2,314,704仟元、4,403,905仟元及4,145,577仟元。銷貨成本包括存貨跌價損失13,777仟元、8,508仟元、45,364仟元及26,976仟元。

109年及108年4月1日至6月30日與109年及108年1月1日至6月30日之銷貨成本包括下腳料收入分別為32,959仟元、30,151仟元、55,986仟元及58,249仟元。

十一、子 公 司

列入合併財務報告之子公司

本合併財務報告編製主體如下：

投 資 公 司 名 稱	子 公 司 名 稱	所 持 股 權 百 分 比		
		109年 6月30日	108年 12月31日	108年 6月30日
亞德客國際集團	香港亞德客貿易有限公司	100%	100%	100%
	香港亞德客實業有限公司	100%	100%	100%
	迅達國際有限公司	100%	100%	100%
	AIRTAC HOLDING (SINGAPORE) PTE. LTD.	100%	100%	100%
香港亞德客實業有限公司	寧波亞德客自動化工業有限公司	100%	100%	100%
	廣東亞德客自動化工業有限公司	100%	100%	100%
	亞德客(中國)有限公司	100%	100%	100%
	亞德客(江蘇)自動化有限公司	100%	100%	100%
迅達國際有限公司	ATC (ITALIA) S.R.L	100%	100%	100%
	亞德客工業股份有限公司	69.44%	69.44%	69.44%
AIRTAC HOLDING (SINGAPORE) PTE. LTD.	AIRTAC INTERNATIONAL (SINGAPORE) PTE. LTD.	100%	100%	100%
	AIRTAC 株式會社	100%	100%	100%
	AIRTAC USA CORPORATION	100%	100%	100%
AIRTAC INTERNATIONAL (SINGAPORE) PTE. LTD.	AIRTAC INDUSTRIAL (MALAYSIA) SDN. BHD.	100%	100%	100%
	AIRTAC INDUSTRIAL CO., LTD.	100%	100%	100%
亞德客(中國)有限公司	廣東亞德客智能裝備有限公司	100%	100%	100%
	亞德客(天津)智能科技有限公司	100%	100%	100%
	福建亞德客智能裝備有限公司	100%	100%	100%

- (一) 香港亞德客實業有限公司、迅達國際有限公司及 AIRTAC HOLDING (SINGAPORE) PTE. LTD. 主要從事控股業務。
- (二) 寧波亞德客自動化工業有限公司成立於 90 年 8 月 16 日，經營期限 50 年，主要經營範圍為生產各類氣動、液壓控制元件、執行元件、氣源處理元件、氣動輔助元件等系列產品；廣東亞德客自動化工業有限公司（原為廣州市亞德客自動化工業有限公司）成立於 95 年 9 月 30 日，經營期限為 50 年，主要經營範圍為生產各類氣動、液壓控制元件、執行元件、氣源處理元件、氣動輔助元件等系列產品；亞德客（中國）有限公司成立於 100 年 5 月 6 日，經營期限為 50 年，主要經營範圍為工控元件、氣動元件、液壓元件、氣動成套設備、液壓機械、電子產品、儀器儀錶、風動工具、電動工具、低壓電器、手工具的生產、研發、批發、倉儲，上述商品的進出口及提供相關的配套業務；亞德客（江蘇）自動化有限公司成立於 104 年 7 月 2 日，經營期限為 50 年，主要經營範圍為工控元件、氣動元件、液壓元件、氣動成套設備、液壓機械、電子產品、儀器儀錶、風動工具、電動工具、低壓電器、手工具的生產、研發、批發、倉儲，上述商品的進出口及提供相關的配套業務。
- (三) 亞德客工業股份有限公司成立於 78 年 5 月 9 日，主要經營範圍為一般機械、自動化機械加工買賣，空油壓零組件製造加工買賣，以及前項有關產品之進出口貿易業務。ATC (ITALIA) S.R.L 成立於 97 年 6 月 10 日，主要經營範圍為各類氣動、液壓控制元件之生產及銷售業務。
- (四) AIRTAC INTERNATIONAL (SINGAPORE) PTE. LTD. 成立於 100 年 8 月 11 日，主要經營範圍為生產及銷售各類氣動、液壓控制元件、執行元件、氣源處理元件、氣動輔助元件等系列產品。AIRTAC 株式會社成立於 102 年 4 月 18 日，主要經營範圍為生產及銷售各類氣動、液壓控制元件、執行元件、氣源處理元件、氣動輔助元件等系列產品。AIRTAC USA CORPORATION 成立於 105 年 11 月 4 日，主要經營範圍為生產及銷售各類氣動、液壓控制元件、執行元件、氣源處理元件、氣動輔助元件等系列產品。

(五) AIRTAC INDUSTRIAL (MALAYSIA) SDN. BHD. 成立於 102 年 7 月 16 日，主要經營範圍為生產及銷售各類氣動、液壓控制元件、執行元件、氣源處理元件、氣動輔助元件等系列產品。AIRTAC INDUSTRIAL CO., LTD. 成立於 104 年 4 月 21 日，主要經營範圍為生產及銷售各類氣動、液壓控制元件、執行元件、氣源處理元件、氣動輔助元件等系列產品。

(六) 廣東亞德客智能裝備有限公司成立於 105 年 11 月 30 日，主要經營範圍為工控元件、氣動元件、液壓元件、氣動成套設備、液壓機械、電子產品、儀器儀表、風動工具、電動工具、低壓電器、手動工具的組裝、銷售、保養維護維修及相關技術諮詢服務；國內貿易；進出口貿易；亞德客（天津）智能科技有限公司成立於 106 年 9 月 20 日，主要經營範圍為科學研究和技術服務業；工控元件、氣動元件、液壓元件、氣動成套設備、液壓機械、電子產品、儀器儀表、風動工具、電動工具、低壓電器、手工具組裝、銷售；貨物及技術進出口；福建亞德客智能裝備有限公司成立於 107 年 7 月 18 日，主要經營範圍為工控元件、氣動元件、液壓元件、氣動成套設備、液壓機械、電子產品、儀器儀表、風動工具、電動工具、低壓電器、手工具製造及銷售；貨物及技術進出口。

十二、不動產、廠房及設備

	109年6月30日	108年12月31日	108年6月30日
自用	\$ 20,687,922	\$ 20,200,928	\$ 19,721,617
營業租賃出租	76,581	59,133	63,020
	<u>\$ 20,764,503</u>	<u>\$ 20,260,061</u>	<u>\$ 19,784,637</u>

(一) 自用

	自有土地	建築物	機器設備	運輸設備	辦公設備及其他設備	建造中之不動產	合計
成本							
109年1月1日餘額	\$ 890,359	\$ 11,287,785	\$ 10,409,376	\$ 360,566	\$ 1,465,653	\$ 762,869	\$ 25,176,608
增添	-	87,952	1,095,958	8,113	69,108	328,999	1,590,130
處分	-	(54,573)	(6,948)	(5,756)	(25,520)	-	(92,797)
轉列為營業租賃出租之資產	-	(20,283)	-	-	-	-	(20,283)
本期重分類	-	42,066	-	-	552	(42,618)	-
淨兌換差額	-	(170,841)	(226,315)	(9,186)	(34,888)	(24,887)	(466,117)
109年6月30日餘額	<u>\$ 890,359</u>	<u>\$ 11,172,106</u>	<u>\$ 11,272,071</u>	<u>\$ 353,737</u>	<u>\$ 1,474,905</u>	<u>\$ 1,024,363</u>	<u>\$ 26,187,541</u>

(接次頁)

(承前頁)

	自有土地	建築物	機器設備	運輸設備	辦公設備及其他設備	建造中之不動產	合計
累計折舊及減損							
109年1月1日餘額	\$ -	\$ 1,250,417	\$ 2,697,952	\$ 187,598	\$ 839,713	\$ -	\$ 4,975,680
折舊費用	-	130,669	444,006	26,213	97,457	-	698,345
處分	-	(10,068)	(6,184)	(5,254)	(25,505)	-	(47,011)
轉列為營業租賃出租之資產	-	(85)	-	-	-	-	(85)
淨兌換差額	-	(24,855)	(71,467)	(9,706)	(21,282)	-	(127,310)
109年6月30日餘額	\$ -	\$ 1,346,078	\$ 3,064,307	\$ 198,851	\$ 890,383	\$ -	\$ 5,499,619
109年6月30日淨額	\$ 890,359	\$ 9,826,028	\$ 8,207,764	\$ 154,886	\$ 584,522	\$ 1,024,363	\$ 20,687,922
108年12月31日及 109年1月1日淨額	\$ 890,359	\$ 10,037,368	\$ 7,711,424	\$ 172,968	\$ 625,940	\$ 762,869	\$ 20,200,928
成本							
108年1月1日餘額	\$ 890,359	\$ 8,425,762	\$ 8,659,183	\$ 349,317	\$ 1,319,361	\$ 2,974,998	\$ 22,618,980
增添	-	5,071	932,428	35,142	142,631	668,650	1,783,922
處分	-	(6,666)	(13,473)	(21,710)	(17,248)	-	(59,097)
轉列為營業租賃出租之資產	-	(74,765)	-	-	-	-	(74,765)
本期重分類	-	1,033,622	819	-	8,502	(1,042,943)	-
淨兌換差額	-	54,564	69,697	3,537	12,559	18,940	159,297
108年6月30日餘額	\$ 890,359	\$ 9,437,588	\$ 9,648,654	\$ 366,286	\$ 1,465,805	\$ 2,619,645	\$ 24,428,337
累計折舊及減損							
108年1月1日餘額	\$ -	\$ 1,063,270	\$ 2,163,246	\$ 171,741	\$ 713,223	\$ -	\$ 4,111,480
折舊費用	-	104,952	388,594	27,142	97,204	-	617,892
處分	-	(7,078)	(9,120)	(20,812)	(12,478)	-	(49,488)
轉列為營業租賃出租之資產	-	(10,771)	-	-	-	-	(10,771)
淨兌換差額	-	23,251	11,781	(2,965)	5,540	-	37,607
108年6月30日餘額	\$ -	\$ 1,173,624	\$ 2,554,501	\$ 175,106	\$ 803,489	\$ -	\$ 4,706,720
108年6月30日淨額	\$ 890,359	\$ 8,263,964	\$ 7,094,153	\$ 191,180	\$ 662,316	\$ 2,619,645	\$ 19,721,617

於109年及108年1月1日至6月30日合併公司上述不動產、廠房及設備並無任何減損跡象。

折舊費用係以直線基礎按下列耐用年數計提：

建築物	
廠房主建物	40至50年
工程系統	10至20年
機器設備	5至20年
運輸設備	5年
辦公設備及其他設備	3至15年

設定作為借款擔保之自用不動產、廠房及設備金額，請參閱附註二九。

(二) 營業租賃出租

	<u>建</u> <u>築</u> <u>物</u>
<u>成 本</u>	
109年1月1日餘額	\$ 70,588
轉列來自自用資產	20,283
淨兌換差額	(<u>2,201</u>)
109年6月30日餘額	<u>\$ 88,670</u>
 <u>累計折舊及減損</u>	
109年1月1日餘額	\$ 11,455
轉列來自自用資產	85
折舊費用	868
淨兌換差額	(<u>319</u>)
109年6月30日餘額	<u>\$ 12,089</u>
 109年6月30日淨額	 <u>\$ 76,581</u>
 108年12月31日及 109年1月1日淨額	 <u>\$ 59,133</u>
 <u>成 本</u>	
108年1月1日餘額	\$ -
轉列來自自用資產	74,765
淨兌換差額	(<u>636</u>)
108年6月30日餘額	<u>\$ 74,129</u>
 <u>累計折舊及減損</u>	
108年1月1日餘額	\$ -
轉列來自自用資產	10,771
折舊費用	434
淨兌換差額	(<u>96</u>)
108年6月30日餘額	<u>\$ 11,109</u>
 108年1月1日淨額	 <u>\$ -</u>
108年6月30日淨額	<u>\$ 63,020</u>

合併公司以營業租賃出租建築物，租賃期間為1~5年。承租人於租賃期間結束時，對該資產不具有優惠承購權。

營業租賃之未來將收取之租賃給付總額如下：

	109年6月30日	108年12月31日	108年6月30日
第1年	\$ 2,566	\$ 2,115	\$ 2,167
第2年	2,729	2,794	2,947
第3年	2,209	2,622	3,067
第4年	1,642	2,334	2,414
第5年	-	537	1,845
	<u>\$ 9,146</u>	<u>\$ 10,402</u>	<u>\$ 12,440</u>

折舊費用係以直線基礎按下列耐用年數計提：

建築物	
廠房主建物	40年

十三、租賃協議

(一) 使用權資產

	109年6月30日	108年12月31日	108年6月30日
使用權資產帳面金額			
土地	\$ 608,767	\$ 632,287	\$ 670,333
建築物	206,289	232,951	275,066
運輸設備	3,168	4,253	5,533
	<u>\$ 818,224</u>	<u>\$ 869,491</u>	<u>\$ 950,932</u>

	109年4月1日 至6月30日	108年4月1日 至6月30日	109年1月1日 至6月30日	108年1月1日 至6月30日
使用權資產之增添			<u>\$ 20,871</u>	<u>\$ 342,750</u>
使用權資產之折舊費用				
土地	\$ 3,392	\$ 2,728	\$ 6,889	\$ 5,463
建築物	21,610	14,614	43,031	28,131
運輸設備	437	818	1,028	1,136
	<u>\$ 25,439</u>	<u>\$ 18,160</u>	<u>\$ 50,948</u>	<u>\$ 34,730</u>

(二) 租賃負債

	109年6月30日	108年12月31日	108年6月30日
租賃負債帳面金額			
流動	<u>\$ 57,886</u>	<u>\$ 63,611</u>	<u>\$ 70,375</u>
非流動	<u>\$ 144,748</u>	<u>\$ 163,335</u>	<u>\$ 200,855</u>

租賃負債之折現率區間如下：

	109年6月30日	108年12月31日	108年6月30日
建築物	1.79%~4.35%	1.79%~4.35%	1.79%~4.35%

(三) 重要承租活動及條款

合併公司承租若干建築物做為辦公室、員工宿舍及物流中心使用，租賃期間為1~7年。位於中國之土地租賃為預付50年土地使用權。於租賃期間終止時，合併公司對所租賃之土地及建築物並無優惠承購權。

(四) 其他租賃資訊

合併公司以營業租賃出租自有不動產、廠房及設備之協議請參閱附註十二。

	109年4月1日 至6月30日	108年4月1日 至6月30日	109年1月1日 至6月30日	108年1月1日 至6月30日
短期租賃費用	<u>\$ 6,161</u>	<u>\$ 9,811</u>	<u>\$ 13,124</u>	<u>\$ 18,204</u>
租賃之現金(流出)				
總額	<u>(\$ 32,563)</u>	<u>(\$ 33,213)</u>	<u>(\$ 57,660)</u>	<u>(\$ 218,641)</u>

租賃期間於資產負債表日後開始之所有未入帳承租承諾如下：

	109年6月30日	108年12月31日	108年6月30日
承租承諾	<u>\$ 10,950</u>	<u>\$ 3,867</u>	<u>\$ 22,313</u>

十四、其他資產

	109年6月30日	108年12月31日	108年6月30日
<u>流動</u>			
預付帳款	\$ 91,554	\$ 53,273	\$ 41,458
預付費用	52,339	53,915	71,548
留抵稅額	25,409	68,348	156,052
其他	18	15	13
	<u>\$ 169,320</u>	<u>\$ 175,551</u>	<u>\$ 269,071</u>
<u>非流動</u>			
預付設備款	\$ 669,218	\$ 1,407,955	\$ 1,668,330
存出保證金	35,801	37,493	34,085
淨確定福利資產	6,957	6,957	6,957
	<u>\$ 711,976</u>	<u>\$ 1,452,405</u>	<u>\$ 1,709,372</u>

十五、借 款

(一) 短期借款

	109年6月30日	108年12月31日	108年6月30日
<u>無擔保借款</u>			
信用額度借款	<u>\$ 12,063,345</u>	<u>\$ 11,991,261</u>	<u>\$ 11,462,312</u>

銀行週轉性借款之利率於 109 年 6 月 30 日暨 108 年 12 月 31 日及 6 月 30 日分別為 0.80%~1.50%、0.80%~4.57%及 0.78%~3.47%。

(二) 應付短期票券

	109年6月30日	108年12月31日	108年6月30日
應付商業本票	<u>\$ 1,150,000</u>	<u>\$ 850,000</u>	<u>\$ 950,000</u>

尚未到期之應付短期票券如下：

109 年 6 月 30 日

<u>保證 / 承兌機構</u>	<u>票面金額</u>	<u>折價金額</u>	<u>帳面金額</u>
萬通票券	\$ 150,000	\$ -	\$ 150,000
國際票券	200,000	-	200,000
合庫票券	200,000	-	200,000
兆豐票券	200,000	-	200,000
大慶票券	200,000	-	200,000
中華票券	200,000	-	200,000
	<u>\$ 1,150,000</u>	<u>\$ -</u>	<u>\$ 1,150,000</u>

108 年 12 月 31 日

<u>保證 / 承兌機構</u>	<u>票面金額</u>	<u>折價金額</u>	<u>帳面金額</u>
<u>應付商業本票</u>			
萬通票券	\$ 150,000	\$ -	\$ 150,000
國際票券	200,000	-	200,000
合庫票券	200,000	-	200,000
兆豐票券	100,000	-	100,000
大慶票券	200,000	-	200,000
	<u>\$ 850,000</u>	<u>\$ -</u>	<u>\$ 850,000</u>

108年6月30日

保證 / 承兌機構	票面金額	折價金額	帳面金額
萬通票券	\$ 150,000	\$ -	\$ 150,000
國際票券	200,000	-	200,000
台灣票券	100,000	-	100,000
合庫票券	200,000	-	200,000
兆豐票券	200,000	-	200,000
大慶票券	100,000	-	100,000
	<u>\$ 950,000</u>	<u>\$ -</u>	<u>\$ 950,000</u>

1. 應付商業本票因折現之影響不大，故以原始票面金額衡量。
2. 應付商業本票之利率於109年6月30日暨108年12月31日及6月30日分別為1.1300%~1.2280%、1.2400%~1.2500%及1.2500%~1.2780%。

(三) 長期借款

	109年6月30日	108年12月31日	108年6月30日
<u>擔保借款</u>			
銀行借款（自107年3月至112年3月，有效利率1.7895%。）	\$ 5,026,750	\$ 5,410,000	\$ 4,500,000
減：列為1年內到期部分	(766,500)	(766,500)	(315,000)
減：金融負債發行成本	(<u>10,912</u>)	(<u>12,958</u>)	(<u>15,004</u>)
長期借款	<u>\$ 4,249,338</u>	<u>\$ 4,630,542</u>	<u>\$ 4,169,996</u>

107年3月亞德客國際集團與兆豐銀行等12家金融機構簽訂總額度6,000,000仟元之聯合授信合約，合約分為三種授信，甲種授信為額度2,200,000仟元之擔保借款，是供借款人償還既有銀行借款，自合約簽訂日（107年2月12日）起算3個月內一次動用完畢，動用期屆滿時，未動用之額度自動取消，不得循環使用，截至108年6月30日止，亞德客國際集團已動用該項授信全數額度；乙種授信為額度3,300,000仟元之擔保借款，供借款人建置樹谷園區擴廠計畫之新設建築物、購置機器設備暨其附屬設備，自首次動用日（107年3月26日）起算18個月內動用完畢，動用期屆滿時，未動用之額度自動取消，不得循環使用，截至108年6月30日止，亞德客國際集團已動用2,910,000仟元；丙種授信為額度500,000仟元之信用借款，

用以充實中期營運資金，於授信期間內循環動用，截至 108 年 6 月 30 日止，亞德客國際集團已動用該項 300,000 仟元；授信期間均自首次動用日起算屆滿五年之日止，若無違約情事發生，得以書面向管理銀行申請延展授信期間兩年，但以一次為限。自首次動用日起算屆滿兩年之日為甲、乙項授信第一期還本日，嗣後以 6 個月為一期，共分七期清償甲、乙項授信，第一期至第六期還本日各攤還第一期還本日前一日未受償本金餘額之 7.5%，剩餘本金 55% 於授信期間屆滿之日一次全數清償。丙項授信於各筆借款到期日（每筆借款到期日均不得逾丙項授信期限）全數清償該各筆借款。亞德客國際集團於借款期間，自 107 年度起需符合若干財務比率及標準。

合併公司銀行借款抵押擔保情形，請參閱附註二九。

十六、應付票據及帳款

合併公司購買商品之平均賒帳期間為 90 天。合併公司訂有財務風險管理政策，以確保所有應付帳款於預先約定之信用期限內償還。

十七、其他負債

	<u>109年6月30日</u>	<u>108年12月31日</u>	<u>108年6月30日</u>
<u>流 動</u>			
其他應付款			
應付股利	\$ 894,977	\$ -	\$ 990,438
應付薪資及獎金	685,707	683,292	604,558
應付設備款	81,519	598,725	615,188
其 他	<u>98,741</u>	<u>100,643</u>	<u>90,789</u>
	<u>\$ 1,760,944</u>	<u>\$ 1,382,660</u>	<u>\$ 2,300,973</u>
其他流動負債			
其他稅款	\$ 210,008	\$ 219,506	\$ 69,686
其 他	<u>13,901</u>	<u>11,782</u>	<u>10,327</u>
	<u>\$ 223,909</u>	<u>\$ 231,288</u>	<u>\$ 80,013</u>

十八、退職後福利計畫

(一) 確定提撥計畫

合併公司中之亞德客工業股份有限公司所適用「勞工退休金條例」之退休金制度，係屬政府管理之確定提撥退休計畫，依員工每月薪資 6% 提撥退休金至勞工保險局之個人專戶。

合併公司於中國大陸及義大利之子公司之員工，係屬當地政府營運之退休福利計畫成員。該子公司須提撥薪資成本之特定比例至退休福利計畫，以提供該計畫資金。合併公司對於此政府營運之退休福利計畫之義務僅為提撥特定金額。

(二) 確定福利計畫

合併公司中之亞德客工業股份有限公司所適用我國「勞動基準法」之退休金制度，係屬確定給付福利退休計畫。員工退休金之支付，係根據服務年資及核准退休日前 6 個月平均工資計算。亞德客工業股份有限公司提撥員工退休基金，交由勞工退休準備金監督委員會以該委員會名義存入台灣銀行之專戶，年度終了前，若估算專戶餘額不足給付次一年度內預估達到退休條件之勞工，次年度 3 月底前將一次提撥其差額。該專戶係委託勞動部勞動基金運用局管理，合併公司並無影響投資管理策略之權利。

十九、權益

(一) 股本

普通股

	109年6月30日	108年12月31日	108年6月30日
額定股數(仟股)	<u>200,000</u>	<u>200,000</u>	<u>200,000</u>
額定股本	<u>\$ 2,000,000</u>	<u>\$ 2,000,000</u>	<u>\$ 2,000,000</u>
已發行且已收足股款之 股數(仟股)	<u>189,025</u>	<u>189,025</u>	<u>189,025</u>
已發行股本	<u>\$ 1,890,250</u>	<u>\$ 1,890,250</u>	<u>\$ 1,890,250</u>

已發行之普通股每股面額為 10 元，每股享有一表決權及收取股利之權利。

(二) 資本公積

	109年6月30日	108年12月31日	108年6月30日
<u>得用以彌補虧損、發放現金或撥充股本(1)</u>			
股票發行溢價	\$ 6,123,279	\$ 6,123,279	\$ 6,123,279
組織重組	704,640	704,640	704,640
受領贈與	<u>41,552</u>	<u>41,552</u>	<u>41,552</u>
	6,869,471	6,869,471	6,869,471
<u>僅得用以彌補虧損</u>			
已失效認股權(2)	<u>701</u>	<u>701</u>	<u>701</u>
	<u>\$ 6,870,172</u>	<u>\$ 6,870,172</u>	<u>\$ 6,870,172</u>

(1) 此類資本公積得用以彌補虧損，亦得於公司無虧損時，用以發放現金或撥充股本，惟撥充股本時每年以實收股本之一定比率為限。

(2) 本公司於 106 年 7 月辦理現金增資，其中保留員工可認購股數為 1,000 仟股，依 Black-Scholes 評價模式計算之酬勞成本為 70,090 仟元，實際員工認股 990 仟股，員工實際認購部分已於增資基準日轉列資本公積—股票發行溢價為 69,389 仟元，其餘金額轉列資本公積—已失效員工認股權 701 仟元。

(三) 保留盈餘及股利政策

依本公司修正後章程之盈餘分派政策規定，本公司已於 109 年 6 月 23 日股東會決議通過修正章程，訂明公司得授權董事會特別決議，將應分派股息及紅利之全部或一部，及／或將法定盈餘公積及因發行股票溢價或受領贈與所得之資本公積之全部或一部，以發放現金之方式分配予股東，並報告股東會。

依本公司章程之盈餘分派政策規定，年度總決算如有本期稅後淨利，應先彌補累積虧損（包括調整未分配盈餘金額），並依法令或主管機關規定提撥或迴轉特別盈餘公積。若有盈餘，連同期初未分配盈餘（包括調整未分配盈餘金額），由董事會擬具盈餘分配議案，提請股東會決議分派股東股息紅利。除董事會及股東會另有決議外，所分配予股東之盈餘金額不得低於當年度產生之可分配盈餘之 30%，且現金股利之數額不得低於當年度擬分配利潤之 10%。

本公司章程規定之員工及董事酬勞分配政策，參閱附註二一之
(六)員工酬勞及董事酬勞。

本公司依金管證發字第 1010012865 號函、金管證發字第 1010047490 號函及「採用國際財務報導準則 (IFRSs) 後，提列特別盈餘公積之適用疑義問答」規定提列及迴轉特別盈餘公積。

本公司於 109 年 5 月 11 日及 108 年 6 月 21 日舉行董事會及股東常會，分別決議通過 108 及 107 年度盈餘分配案如下：

	108 年度	107 年度
迴轉特別盈餘公積	<u>\$ -</u>	<u>\$ 4,991</u>
現金股利	<u>\$ 894,977</u>	<u>\$ 955,355</u>
每股現金股利 (元)	\$ 4.73	\$ 5.05

本公司於 109 年 5 月 11 日經董事會決議 108 年度盈餘分配案，並於 109 年 6 月 23 日報告股東會，配發現金股利人民幣 213,598 仟元折合新台幣約 894,977 仟元，每股股利約人民幣 1.13 元折合新台幣約 4.73 元，實際發放現金股利之匯率係以股務代理機構以人民幣兌換新台幣之匯率換算約當新台幣現金股利金額為準。

本公司於 108 年 6 月 21 日經股東常會決議 107 年度盈餘分配案，配發現金股利人民幣 219,269 仟元，每股股利人民幣 1.16 元，實際配發之新台幣現金股利係依 108 年 9 月 20 日敲定之人民幣兌新台幣匯率計算，現金股利折合新台幣約 955,355 仟元，每股股利折合新台幣約 5.05 元。

(四) 其他權益項目

國外營運機構財務報表換算之兌換差額

	109年1月1日 至6月30日	108年1月1日 至6月30日
期初餘額	(\$ 1,453,824)	(\$ 764,196)
換算國外營運機構淨資產所 產生之兌換差額	12,407	1,254
換算表達貨幣之兌換差額	(499,510)	175,398
期末餘額	<u>(\$ 1,940,927)</u>	<u>(\$ 587,544)</u>

國外營運機構淨資產自其功能性貨幣換算為合併公司表達貨幣（即新台幣）所產生之相關兌換差額，係直接認列為其他綜合損益項下之國外營運機構財務報表換算之兌換差額。

二十、收 入

	109年4月1日 至6月30日	108年4月1日 至6月30日	109年1月1日 至6月30日	108年1月1日 至6月30日
客戶合約收入				
商品銷貨收入	<u>\$ 5,335,621</u>	<u>\$ 4,403,161</u>	<u>\$ 8,492,763</u>	<u>\$ 7,781,674</u>

(一) 客戶合約之說明

商品銷貨收入

氣動元件產品係銷售予經銷商或透過合併公司服務據點銷售。合併公司於經銷商達到約定條件時給予數量折扣，收入金額係考量經銷商銷售狀況以最可能金額估計折扣金額。其餘商品係以合約約定固定價格銷售。

(二) 合約餘額

	109年6月30日	108年12月31日	108年6月30日
應收票據及應收帳款（附註九）	<u>\$ 5,860,045</u>	<u>\$ 4,999,997</u>	<u>\$ 5,529,009</u>
合約負債—流動			
商品銷貨	<u>\$ 61,056</u>	<u>\$ 50,977</u>	<u>\$ 33,603</u>

來自年初合約負債以及前期已滿足之履約義務於當期認列為收入之金額如下：

	109年1月1日 至6月30日	108年1月1日 至6月30日
<u>來自年初合約負債</u>		
商品銷貨	<u>\$ 45,919</u>	<u>\$ 46,649</u>

(三) 客戶合約收入之細分

收入細分資訊請參閱附註三三。

二一、繼續營業單位淨利

繼續營業單位淨利係包含以下項目：

(一) 利息收入

	109年4月1日 至6月30日	108年4月1日 至6月30日	109年1月1日 至6月30日	108年1月1日 至6月30日
銀行存款	\$ 20,808	\$ 18,203	\$ 47,763	\$ 36,622
按攤銷後成本衡量之金融資產	<u>24,878</u>	<u>14,739</u>	<u>46,421</u>	<u>21,522</u>
	<u>\$ 45,686</u>	<u>\$ 32,942</u>	<u>\$ 94,184</u>	<u>\$ 58,144</u>

(二) 其他利益及損失

	109年4月1日 至6月30日	108年4月1日 至6月30日	109年1月1日 至6月30日	108年1月1日 至6月30日
金融資產及金融負債 損益				
強制透過損益按公允價值 衡量之金融資產	\$ 156	\$ 319	(\$ 14)	\$ 709
持有供交易之金融 負債(附註七)	(13,086)	-	(13,086)	-
淨外幣兌換(損)益	(74,409)	(127,166)	(206,603)	24,416
政府補助收入	6,766	41,688	55,574	55,360
處分不動產、廠房及設 備(損)益	16,150	(704)	16,164	12,041
其他	<u>1,608</u>	<u>1,989</u>	<u>2,538</u>	<u>2,887</u>
	<u>(\$ 62,815)</u>	<u>(\$ 83,874)</u>	<u>(\$ 145,427)</u>	<u>\$ 95,413</u>

(三) 財務成本

	109年4月1日 至6月30日	108年4月1日 至6月30日	109年1月1日 至6月30日	108年1月1日 至6月30日
銀行借款利息	\$ 70,377	\$ 72,449	\$ 152,128	\$ 142,148
租賃負債之利息	<u>1,386</u>	<u>1,202</u>	<u>2,848</u>	<u>2,334</u>
	<u>\$ 71,763</u>	<u>\$ 73,651</u>	<u>\$ 154,976</u>	<u>\$ 144,482</u>

利息資本化相關資訊如下：

	109年4月1日 至6月30日	108年4月1日 至6月30日	109年1月1日 至6月30日	108年1月1日 至6月30日
利息資本化金額	\$ -	\$ 8,038	\$ -	\$ 15,462
利息資本化利率	-	1.58%	-	1.56%

(四) 折舊及攤銷

	109年4月1日 至6月30日	108年4月1日 至6月30日	109年1月1日 至6月30日	108年1月1日 至6月30日
不動產、廠房及設備	\$ 348,649	\$ 315,648	\$ 699,213	\$ 618,326
使用權資產	25,439	18,160	50,948	34,730
無形資產	<u>3,963</u>	<u>4,869</u>	<u>7,997</u>	<u>9,788</u>
合計	<u>\$ 378,051</u>	<u>\$ 338,677</u>	<u>\$ 758,158</u>	<u>\$ 662,844</u>
折舊費用依功能別彙總				
營業成本	\$ 274,962	\$ 242,729	\$ 552,692	\$ 476,889
推銷費用	40,938	33,923	80,325	66,131
管理費用	37,641	35,921	75,980	70,038
研究發展費用	<u>20,547</u>	<u>21,235</u>	<u>41,164</u>	<u>39,998</u>
	<u>\$ 374,088</u>	<u>\$ 333,808</u>	<u>\$ 750,161</u>	<u>\$ 653,056</u>
攤銷費用依功能別彙總				
營業成本	\$ 234	\$ 228	\$ 470	\$ 448
推銷費用	287	307	575	611
管理費用	2,620	3,374	5,281	6,755
研究發展費用	<u>822</u>	<u>960</u>	<u>1,671</u>	<u>1,974</u>
	<u>\$ 3,963</u>	<u>\$ 4,869</u>	<u>\$ 7,997</u>	<u>\$ 9,788</u>

(五) 員工福利費用

	109年4月1日 至6月30日	108年4月1日 至6月30日	109年1月1日 至6月30日	108年1月1日 至6月30日
退職後福利				
確定提撥計畫	\$ 24,469	\$ 35,609	\$ 55,986	\$ 86,172
其他員工福利	<u>1,135,774</u>	<u>1,007,432</u>	<u>1,912,193</u>	<u>1,916,702</u>
員工福利費用合計	<u>\$ 1,160,243</u>	<u>\$ 1,043,041</u>	<u>\$ 1,968,179</u>	<u>\$ 2,002,874</u>
依功能別彙總				
營業成本	\$ 628,805	\$ 528,615	\$ 1,054,275	\$ 1,032,348
營業費用	<u>531,438</u>	<u>514,426</u>	<u>913,904</u>	<u>970,526</u>
	<u>\$ 1,160,243</u>	<u>\$ 1,043,041</u>	<u>\$ 1,968,179</u>	<u>\$ 2,002,874</u>

(六) 員工酬勞及董事酬勞

本公司於 108 年 6 月 21 日股東常會決議修改員工酬勞政策，原章程規定，本公司係以當年度稅前利益扣除分配員工酬勞及董事酬勞前之利益，於保留彌補累積虧損數額後，如尚有餘額時，本公司應提撥 2% 至 5% 作為員工酬勞；修改後章程規定，本公司係以當年度稅前利益扣除分配員工酬勞及董事酬勞前之利益，於保留彌補累積虧損數額後，如尚有餘額時，本公司應提撥 1% 至 3% 作為員工酬勞。109 年及 108 年 4 月 1 日至 6 月 30 日與 109 年及 108 年 1 月 1 日至 6 月 30 日估列之員工酬勞如下：

估列比例

	109年4月1日 至6月30日	108年4月1日 至6月30日	109年1月1日 至6月30日	108年1月1日 至6月30日
員工酬勞	1.0%	1.0%	1.0%	1.0%

金額

	109年4月1日 至6月30日	108年4月1日 至6月30日	109年1月1日 至6月30日	108年1月1日 至6月30日
員工酬勞	<u>\$ 17,597</u>	<u>\$ 1,344</u>	<u>\$ 23,501</u>	<u>\$ 19,815</u>

年度合併財務報告通過發布日後若金額仍有變動，則依會計估計變動處理，於次一年度調整入帳。

108及107年度員工酬勞分別於109年3月12日及108年3月14日經董事會決議如下：

金額

	108年度		107年度	
	現	金 股 票	現	金 股 票
員工酬勞	\$ 36,145	\$ -	\$ 77,832	\$ -

108及107年度員工酬勞及董事酬勞之實際配發金額與108及107年度合併財務報告認列之金額並無差異。

有關本公司109及108年董事會決議之員工酬勞及董事酬勞資訊，請至台灣證券交易所「公開資訊觀測站」查詢。

(七) 外幣兌換損益

	109年4月1日 至6月30日	108年4月1日 至6月30日	109年1月1日 至6月30日	108年1月1日 至6月30日
外幣兌換利益總額	\$ 51,894	(\$ 11,888)	\$ 113,545	\$ 178,972
外幣兌換損失總額	(126,303)	(115,278)	(320,148)	(154,556)
淨 損 益	<u>(\$ 74,409)</u>	<u>(\$ 127,166)</u>	<u>(\$ 206,603)</u>	<u>\$ 24,416</u>

二二、繼續營業單位所得稅

(一) 認列於損益之所得稅

所得稅費用之主要組成項目如下：

	109年4月1日 至6月30日	108年4月1日 至6月30日	109年1月1日 至6月30日	108年1月1日 至6月30日
當期所得稅				
本期產生者	\$ 392,057	\$ 274,609	\$ 557,007	\$ 466,144
以前年度之調整	<u>5,613</u>	<u>(2,287)</u>	<u>5,613</u>	<u>(2,287)</u>
	<u>397,670</u>	<u>272,322</u>	<u>562,620</u>	<u>463,857</u>
遞延所得稅				
本期產生者	<u>33,437</u>	<u>16,794</u>	<u>39,557</u>	<u>42,898</u>
認列於損益之所得稅 費用	<u>\$ 431,107</u>	<u>\$ 289,116</u>	<u>\$ 602,177</u>	<u>\$ 506,755</u>

(二) 所得稅核定情形

本公司及子公司所得稅結算申報案件，除本公司及迅達國際有限公司免納所得稅外，英屬開曼群島商亞德客國際股份有限公司台灣分公司及亞德客工業股份有限公司業經中華民國稅捐稽徵機關核定至 106 及 107 年度，其餘各公司業已依各國當地政府規定期限，完成所得稅申報。

二三、每股盈餘

用以計算每股盈餘之盈餘及普通股加權平均股數如下：

本期淨利

	109年4月1日 至6月30日	108年4月1日 至6月30日	109年1月1日 至6月30日	108年1月1日 至6月30日
歸屬於本公司業主之淨利	<u>\$ 1,316,840</u>	<u>\$ 772,932</u>	<u>\$ 1,721,358</u>	<u>\$ 1,458,998</u>
用以計算基本每股盈餘之 淨利	1,316,840	772,932	1,721,358	1,458,998
具稀釋作用潛在普通股之 影響	<u>-</u>	<u>-</u>	<u>-</u>	<u>-</u>
用以計算稀釋每股盈餘之 淨利	<u>\$ 1,316,840</u>	<u>\$ 772,932</u>	<u>\$ 1,721,358</u>	<u>\$ 1,458,998</u>

股 數	單位：仟股			
	109年4月1日 至6月30日	108年4月1日 至6月30日	109年1月1日 至6月30日	108年1月1日 至6月30日
用以計算基本每股盈餘之 普通股加權平均股數	189,025	189,025	189,025	189,025
具稀釋作用潛在普通股之 影響：				
員工酬勞	<u>34</u>	<u>4</u>	<u>78</u>	<u>141</u>
用以計算稀釋每股盈餘之 普通股加權平均股數	<u>189,059</u>	<u>189,029</u>	<u>189,103</u>	<u>189,166</u>

若合併公司得選擇以股票或現金發放員工酬勞，則計算稀釋每股盈餘時，假設員工酬勞將採發放股票方式，並於該潛在普通股具有稀釋作用時計入加權平均流通在外股數，以計算稀釋每股盈餘。於次年度股東會決議員工酬勞發放股數前計算稀釋每股盈餘時，亦繼續考量該等潛在普通股之稀釋作用。

二四、政府補助

係大陸子公司按規定取得當地主管機關給予的財政補貼等。

二五、現金流量資訊

(一) 非現金交易

合併公司於 109 年及 108 年 1 月 1 日至 6 月 30 日進行下列非現金交易之投資活動：

1. 合併公司於 109 年 1 月 1 日至 6 月 30 日取得公允價值合計 1,590,130 仟元之不動產、廠房及設備，其他應付款項共計減少 509,689 仟元且其他非流動資產共計減少 713,119 仟元，購置不動產、廠房及設備支付現金數共計 1,386,700 仟元（參閱附註十二）。
2. 合併公司於 109 年 1 月 1 日至 6 月 30 日新增合計 20,871 仟元之使用權資產，租賃負債共計增加 20,871 仟元，取得使用權資產支付現金數共計 0 仟元（參閱附註十三）。
3. 合併公司於 108 年 1 月 1 日至 6 月 30 日取得公允價值合計 1,783,922 仟元之不動產、廠房及設備，其他應付款項共計增加 354,544 仟元，購置不動產、廠房及設備支付現金數共計 1,429,378 仟元（參閱附註十二）。

4. 合併公司於 108 年 1 月 1 日至 6 月 30 日新增合計 342,750 仟元之使用權資產，租賃負債共計增加 174,064 仟元，取得使用權資產支付現金數共計 168,686 仟元（參閱附註十三）。
5. 經股東會決議配發之現金股利於 109 年及 108 年 6 月 30 日尚未發放（參閱附註十七及十九）。

(二) 來自籌資活動之負債變動

109 年 1 月 1 日至 6 月 30 日

	109 年 1 月 1 日	現金流量	非 現 金 之 變 動			109 年 6 月 30 日
			新 增 租 賃	財 務 成 本	匯 率 影 響 數	
短期借款	\$ 11,991,261	\$ 129,806	\$ -	\$ -	(\$ 57,722)	\$ 12,063,345
應付短期票券	850,000	300,000	-	-	-	1,150,000
長期借款	5,397,042	(383,250)	-	2,046	-	5,015,838
租賃負債	226,946	(44,274)	20,871	2,848	(3,757)	202,634
	<u>\$ 18,465,249</u>	<u>\$ 2,282</u>	<u>\$ 20,871</u>	<u>\$ 4,894</u>	<u>(\$ 61,479)</u>	<u>\$ 18,431,817</u>

108 年 1 月 1 日至 6 月 30 日

	108 年 1 月 1 日	現金流量	非 現 金 之 變 動			108 年 6 月 30 日
			新 增 租 賃	財 務 成 本	匯 率 影 響 數	
短期借款	\$ 10,745,173	\$ 662,226	\$ -	\$ -	\$ 54,913	\$ 11,462,312
應付短期票券	950,000	-	-	-	-	950,000
長期借款	3,502,950	980,000	-	2,046	-	4,484,996
租賃負債	141,433	(34,252)	174,064	2,334	(12,349)	271,230
	<u>\$ 15,339,556</u>	<u>\$ 1,607,974</u>	<u>\$ 174,064</u>	<u>\$ 4,380</u>	<u>\$ 42,564</u>	<u>\$ 17,168,538</u>

二六、資本風險管理

合併公司進行資本管理以確保集團內各企業能夠於繼續經營之前提下，藉由將債務及權益餘額最適化，以使股東報酬極大化。合併公司之整體策略並無變化。

合併公司資本結構係由合併公司之淨債務（即借款減除現金及約當現金）及權益（即股本、資本公積、保留盈餘、其他權益項目及非控制權益）組成。

合併公司不須遵守其他外部資本規定。

合併公司主要管理階層每半年重新檢視集團資本結構，其檢視內容包括考量各類資本之成本及相關風險。合併公司依據主要管理階層之建議，將藉由支付股利、發行新股及發行新債或償付舊債等方式平衡其整體資本結構。

二七、金融工具

(一) 公允價值資訊－非按公允價值衡量之金融工具

合併公司管理階層認為非按公允價值衡量之金融資產及金融負債之帳面金額趨近其公允價值。

(二) 公允價值資訊－以重複性基礎按公允價值衡量之金融工具

1. 公允價值層級

109年6月30日

	<u>第 1 等 級</u>	<u>第 2 等 級</u>	<u>第 3 等 級</u>	<u>合 計</u>
<u>透過損益按公允價值</u>				
<u> 衡量之金融資產</u>				
基金受益憑證	<u>\$ 9,890</u>	<u>\$ -</u>	<u>\$ -</u>	<u>\$ 9,890</u>
<u>透過損益按公允價值</u>				
<u> 衡量之金融負債</u>				
遠期外匯合約	<u>\$ -</u>	<u>\$ 13,095</u>	<u>\$ -</u>	<u>\$ 13,095</u>

108年12月31日

	<u>第 1 等 級</u>	<u>第 2 等 級</u>	<u>第 3 等 級</u>	<u>合 計</u>
<u>透過損益按公允價值</u>				
<u> 衡量之金融資產</u>				
基金受益憑證	<u>\$ 9,900</u>	<u>\$ -</u>	<u>\$ -</u>	<u>\$ 9,900</u>

108年6月30日

	<u>第 1 等 級</u>	<u>第 2 等 級</u>	<u>第 3 等 級</u>	<u>合 計</u>
<u>透過損益按公允價值</u>				
<u> 衡量之金融資產</u>				
基金受益憑證	<u>\$ 10,059</u>	<u>\$ -</u>	<u>\$ -</u>	<u>\$ 10,059</u>

109年及108年1月1日至6月30日無第1等級與第2等級公允價值衡量間移轉之情形。

2. 第2等級公允價值衡量之評價技術及輸入值

<u>金 融 工 具 類 別</u>	<u>評 價 技 術 及 輸 入 值</u>
衍生工具－遠期外匯合約	現金流量折現法：按期末之可觀察遠期匯率及合約所訂匯率估計未來現金流量，並以可反映各交易對方信用風險之折現率分別折現。

(三) 金融工具之種類

	109年6月30日	108年12月31日	108年6月30日
<u>金融資產</u>			
透過損益按公允價值 衡量			
強制透過損益按公 允價值衡量	\$ 9,890	\$ 9,900	\$ 10,059
按攤銷後成本衡量之金 融資產(註1)	14,547,024	13,393,645	11,656,590
<u>金融負債</u>			
透過損益按公允價值 衡量			
持有供交易	13,095	-	-
按攤銷後成本衡量(註2)	20,082,826	19,750,145	19,292,989

註1：餘額係包含現金及約當現金、債務工具投資、應收票據、應收帳款及其他應收款等按攤銷後成本衡量之金融資產。

註2：餘額係包含短期借款、應付短期票券、應付票據、應付帳款、其他應付款（不包含應付薪資及獎金）及長期借款（含一年內到期）等按攤銷後成本衡量之金融負債。

(四) 財務風險管理目的與政策

合併公司主要金融工具包括現金及約當現金、債務工具投資、應收票據及帳款、其他應收款、應付短期票券、應付票據及帳款、其他應付款、借款及租賃負債。合併公司之財務管理部門係為各業務單位提供服務，統籌協調進入國內與國際金融市場操作，藉由依照風險程度與廣度分析暴險之內部風險報告監督及管理合併公司營運有關之財務風險。該等風險包括市場風險（包含匯率風險及利率風險）、信用風險及流動性風險。

1. 市場風險

合併公司之營運活動使合併公司承擔之主要財務風險為外幣匯率變動風險（參閱下述(1)）以及利率變動風險（參閱下述(2)）。

合併公司有關金融工具市場風險之暴險及其對該等暴險之管理與衡量方式並無改變。

(1) 匯率風險

本公司之數個子公司從事外幣計價之銷貨與進貨交易，因而使合併公司產生匯率變動暴險。

合併公司於資產負債表日非功能性貨幣計價之貨幣性資產與貨幣性負債帳面金額（包含合併財務報表中已沖銷之非功能性貨幣計價之貨幣性項目），參閱附註三一。

敏感度分析

合併公司主要受到美金匯率波動之影響。

下表詳細說明當功能性貨幣對各攸關外幣之匯率增加及減少 1% 時，合併公司之敏感度分析。1% 係為集團內部向主要管理階層報告匯率風險時所使用之敏感度比率，亦代表管理階層對外幣匯率之合理可能變動範圍之評估。敏感度分析僅包括流通在外之外幣貨幣性項目，並將其期末之換算以匯率變動 1% 予以調整。下表之正數係表示當功能性貨幣相對於各相關貨幣升值 1% 時，將使稅前淨利或權益增加之金額；當功能性貨幣相對於各相關外幣貶值 1% 時，其對稅前淨利或權益之影響將為同金額之負數。

	109年1月1日 至6月30日	108年1月1日 至6月30日
損 益	\$ 39,006	\$ 39,756

主要源自於合併公司於資產負債表日尚流通在外且未進行現金流量避險之美金計價應收、應付款項及短期借款。

(2) 利率風險

因合併公司內之個體以固定利率借入資金，因而產生利率暴險。合併公司藉由維持一適當之固定及浮動利率組合來管理利率風險。合併公司定期評估避險活動，使其與利率觀點及既定之風險偏好一致，以確保採用最符合成本效益之避險策略。

合併公司於資產負債表日受利率暴險之金融資產及金融負債帳面金額如下：

	109年6月30日	108年12月31日	108年6月30日
具公允價值利率風險			
—金融資產	\$ 6,001,248	\$ 6,371,510	\$ 4,146,362
—金融負債	18,229,183	18,195,253	16,897,308
具現金流量利率風險			
—金融資產	2,630,714	1,728,289	1,861,069
—金融負債	-	43,050	-

敏感度分析

下列敏感度分析係依衍生及非衍生工具於資產負債表日之利率暴險而決定。對於浮動利率負債，其分析方式係假設資產負債表日流通在外之負債金額於報導期間皆流通在外。集團內部向主要管理階層報告利率時所使用之變動率為利率增加或減少 1%，此亦代表管理階層對利率之合理可能變動範圍之評估。

若利率增加或減少 1%，在所有其他變數維持不變之情況下，合併公司 109 年及 108 年 1 月 1 日至 6 月 30 日之稅前淨利將分別增加或減少 13,154 仟元及 9,305 仟元。主因為合併公司之變動利率銀行存款及借款增加。

2. 信用風險

信用風險係指交易對方拖欠合約義務而造成集團財務損失之風險。截至資產負債表日，合併公司可能因交易對方未履行義務及合併公司提供財務保證造成財務損失之最大信用風險暴險主要係來自於合併資產負債表所認列之金融資產帳面金額。

合併公司持續監督信用暴險以及交易對方之信用評等，並將總交易金額分散至各信用評等合格之客戶，並透過每年複核及核准之交易對方信用額度限額控制信用暴險。

當交易對方互為關係企業時，合併公司將其定義為具相似特性之交易對方。109 年及 108 年 1 月 1 日至 6 月 30 日任何時

間對其他交易對方之信用風險集中情形均未超過總貨幣性資產之1%。

合併公司地理區域別之信用風險主要係集中於中國大陸，截至109年6月30日暨108年12月31日及6月30日止，約分別佔總應收帳款之93.22%、91.59%及92.43%。

合併公司之客戶群廣大且無互相關聯，故信用風險之集中度不高。

3. 流動性風險

合併公司係透過管理及維持足夠部位之現金及約當現金以支應集團營運並減輕現金流量波動之影響。合併公司管理階層監督銀行融資額度使用狀況並確保借款合同條款之遵循。

銀行借款對合併公司而言係為一項重要流動性來源。截至109年6月30日暨108年12月31日及6月30日止，合併公司未動用之短期銀行融資額度，參閱下列(2)融資額度之說明。

(1) 非衍生金融負債之流動性及利率風險表

非衍生金融負債剩餘合約到期分析係依合併公司最早可能被要求還款之日期，按金融負債未折現現金流量（包含本金及估計利息）編製。因此，合併公司可被要求立即還款之銀行借款，係列於下表最早之期間內，不考慮銀行立即執行該權利之機率；其他非衍生金融負債到期分析係依照約定之還款日編製。

以浮動利率支付之利息現金流量，其未折現之利息金額係依據資產負債表日殖利率曲線推導而得。

109年6月30日

	<u>3個月以內</u>	<u>3個月至1年</u>	<u>1至5年</u>	<u>5年以上</u>
非衍生金融負債				
無附息負債	\$ 2,457,830	\$ 81,519	\$ -	\$ -
租賃負債	18,562	43,652	151,092	-
固定利率工具	<u>12,165,054</u>	<u>1,909,548</u>	<u>4,361,070</u>	-
	<u>\$ 14,641,446</u>	<u>\$ 2,034,719</u>	<u>\$ 4,512,162</u>	<u>\$ -</u>

租賃負債到期分析之進一步資訊如下：

	短於 1 年	1 ~ 5 年	5 ~ 10 年	10 年以上
租賃負債	\$ 62,214	\$ 151,092	\$ -	\$ -

108 年 12 月 31 日

	3 個月以內	3 個月至 1 年	1 至 5 年	5 年 以上
非衍生金融負債				
無附息負債	\$ 1,596,410	\$ 598,724	\$ -	\$ -
租賃負債	12,231	56,406	170,898	-
浮動利率工具	-	43,050	-	-
固定利率工具	10,544,947	3,117,291	4,785,056	-
	\$ 12,153,588	\$ 3,815,471	\$ 4,955,954	\$ -

租賃負債到期分析之進一步資訊如下：

	短於 1 年	1 ~ 5 年	5 ~ 10 年	10 年以上
租賃負債	\$ 68,637	\$ 170,898	\$ -	\$ -

108 年 6 月 30 日

	3 個月以內	3 個月至 1 年	1 至 5 年	5 年 以上
非衍生金融負債				
無附息負債	\$ 2,385,051	\$ 615,188	\$ -	\$ -
租賃負債	32,190	38,185	200,855	-
固定利率工具	11,986,916	840,426	4,328,121	-
	\$ 14,404,157	\$ 1,493,799	\$ 4,528,976	\$ -

租賃負債到期分析之進一步資訊如下：

	短於 1 年	1 ~ 5 年	5 ~ 10 年	10 年以上
租賃負債	\$ 70,375	\$ 200,855	\$ -	\$ -

(2) 融資額度

	109年6月30日	108年12月31日	108年6月30日
無擔保銀行借款額度 (每年重新檢視)			
— 已動用金額	\$ 13,513,345	\$ 13,141,261	\$ 12,712,312
— 未動用金額	5,446,134	5,337,503	4,891,893
	\$ 18,959,479	\$ 18,478,764	\$ 17,604,205
有擔保銀行借款額度			
— 已動用金額	\$ 4,726,750	\$ 5,110,000	\$ 4,200,000
— 未動用金額	-	-	1,300,000
	\$ 4,726,750	\$ 5,110,000	\$ 5,500,000

(五) 金融資產移轉資訊

於 109 年 1 月 1 日至 6 月 30 日，合併公司將部分大陸地區非由信用等級較高之銀行承兌之應收銀行承兌匯票背書轉讓予供應商以支付貨款，金額為 193,133 仟元。合約約定，若應收銀行承兌匯票到期時無法收回，受讓人有權要求合併公司支付未結清餘額。是以，合併公司並未移轉該應收銀行承兌匯票之重大風險及報酬，合併公司持續認列該應收銀行承兌匯票。

截至 109 年 6 月 30 日止，未除列之已移轉應收銀行承兌匯票之帳面金額為 59,263 仟元。

合併公司將部分大陸地區由信用等級較高之銀行承兌之應收銀行承兌匯票背書轉讓予供應商以支付應付帳款，由於該等票據之幾乎所有風險及報酬已移轉，合併公司除列所移轉之應收銀行承兌匯票及相應之應付帳款。惟若該等已除列銀行承兌匯票到期時未能兌現，供應商仍有權要求合併公司清償，故合併公司仍持續參與該等票據。

合併公司持續參與已除列銀行承兌匯票之最大損失暴險金額為已移轉而尚未到期之銀行承兌匯票面額，截至 109 年 6 月 30 日止為 126,532 仟元，該等票據將於資產負債表日後 11 個月內到期。考量已除列銀行承兌匯票之信用風險，合併公司評估其持續參與之公允價值並不重大。

於 109 年 1 月 1 日至 6 月 30 日，合併公司於移轉應收銀行承兌匯票時並未認列任何損益，持續參與該等票據於本期及累積均未認列任何損益。

二八、關係人交易

本公司及子公司（係本公司之關係人）間之交易、帳戶餘額、收益及費損於合併時全數予以銷除，故未揭露於本附註。合併公司與其他關係人間之交易如下。

(一) 關係人名稱及其關係

<u>關係人名稱</u>	<u>與合併公司之關係</u>
寧波秉航電子科技有限公司	實質關係人（該公司負責人為本公司董事）

(二) 營業交易

帳列項目	關係人類別	109年4月1日 至6月30日	108年4月1日 至6月30日	109年1月1日 至6月30日	108年1月1日 至6月30日
銷貨收入	實質關係人(該公司負責人為本公司董事)	\$ 59	\$ 27	\$ 145	\$ 53

上述交易條件與一般非關係人無重大異常。

資產負債表日之應收關係人款項餘額如下：

帳列項目	關係人類別	109年6月30日	108年12月31日	108年6月30日
應收帳款	實質關係人(該公司負責人為本公司董事)	\$ -	\$ 18	\$ 25

109年及108年1月1日至6月30日應收關係人款項並未提列備抵損失。

(三) 對主要管理階層之獎酬

109年及108年1月1日至6月30日對董事及其他主要管理階層之薪酬總額如下：

	109年4月1日 至6月30日	108年4月1日 至6月30日	109年1月1日 至6月30日	108年1月1日 至6月30日
短期員工福利	\$ 27,496	\$ 25,395	\$ 55,453	\$ 53,389

董事及其他主要管理階層之薪酬係由薪酬委員會依照個人績效及市場趨勢決定。

二九、質抵押之資產

合併公司下列資產業經提供為向銀行借款之擔保品、進口機器設備開立之信用證擔保及供電局之保證金：

	109年6月30日	108年12月31日	108年6月30日
質押之定存單(帳列按攤銷後成本衡量之金融資產)	\$ 5,867	\$ 5,923	\$ 6,221
受限制之活期存款(帳列按攤銷後成本衡量之金融資產)	14,669	10,763	11,302
土地	890,359	890,359	890,359
機器設備	1,936,014	2,044,664	1,657,669
建築物—淨額	<u>4,886,322</u>	<u>4,849,668</u>	<u>2,733,996</u>
	<u>\$ 7,733,231</u>	<u>\$ 7,801,377</u>	<u>\$ 5,299,547</u>

三十、重大或有負債及未認列之合約承諾

除已於其他附註所述者外，合併公司於資產負債表日重大未認列之合約承諾事項如下：

	109年6月30日	108年12月31日	108年6月30日
購置不動產、廠房及設備	<u>\$ 1,156,818</u>	<u>\$ 1,580,915</u>	<u>\$ 2,983,709</u>

三一、具重大影響之外幣資產及負債資訊

以下資訊係按合併公司各個體功能性貨幣以外之外幣彙總表達，所揭露之匯率係指該等外幣換算至功能性貨幣之匯率。具重大影響之外幣資產及負債如下：

109年6月30日

	外	幣	匯	率	帳	面	金	額
<u>金融資產</u>								
<u>貨幣性項目</u>								
美金	\$	1,207	29.67	(美金：新台幣)	\$	35,824		
美金		25,984	7.08	(美金：人民幣)		770,956		
人民幣		1,235,231	4.19	(人民幣：新台幣)		<u>5,176,853</u>		
						<u>\$ 5,983,633</u>		

金融負債

<u>貨幣性項目</u>								
美金		293	29.67	(美金：新台幣)	\$	8,688		
美金		158,363	7.08	(美金：人民幣)		4,698,661		
人民幣		39,285	4.19	(人民幣：新台幣)		<u>164,644</u>		
						<u>\$ 4,871,993</u>		

108年12月31日

	外	幣	匯	率	帳	面	金	額
<u>金融資產</u>								
<u>貨幣性項目</u>								
美金	\$	1,769	30.03	(美金：新台幣)	\$	53,132		
美金		20,210	6.98	(美金：人民幣)		606,958		
人民幣		1,295,003	4.30	(人民幣：新台幣)		<u>5,574,987</u>		
						<u>\$ 6,235,077</u>		

(接次頁)

(承前頁)

	外	幣	匯	率	帳	面	金	額
<u>金融負債</u>								
<u>貨幣性項目</u>								
美金	\$	135		30.03 (美金：新台幣)	\$		4,067	
美金		149,285		6.98 (美金：人民幣)			4,483,404	
人民幣		31,386		4.30 (人民幣：新台幣)			<u>135,115</u>	
							<u>\$ 4,622,586</u>	

108年6月30日

	外	幣	匯	率	帳	面	金	額
<u>金融資產</u>								
<u>貨幣性項目</u>								
美金	\$	3,181		31.08 (美金：新台幣)	\$		98,854	
美金		12,671		6.87 (美金：人民幣)			393,813	
人民幣		981,968		4.52 (人民幣：新台幣)			<u>4,439,476</u>	
							<u>\$ 4,932,143</u>	

<u>金融負債</u>								
<u>貨幣性項目</u>								
美金		1,038		31.08 (美金：新台幣)	\$		32,273	
美金		142,727		6.87 (美金：人民幣)			4,436,034	
人民幣		24,087		4.52 (人民幣：新台幣)			<u>108,899</u>	
							<u>\$ 4,577,206</u>	

合併公司於109年及108年4月1日至6月30日與109年及108年1月1日至6月30日外幣兌換利益(損失)(含已實現及未實現)分別為(74,409)仟元、(127,166)仟元、(206,603)仟元及24,416仟元，由於外幣交易及集團個體之功能性貨幣種類繁多，故無法按各重大影響之外幣別揭露兌換損益。

三二、附註揭露事項

(一) 重大交易事項及(二) 轉投資事業相關資訊：

1. 資金貸與他人。(附表一)
2. 為他人背書保證。(無)
3. 期末持有有價證券情形。(附表三)

4. 累積買進或賣出同一有價證券之金額達新臺幣 3 億元或實收資本額 20% 以上。(附表四)
5. 取得不動產之金額達新臺幣 3 億元或實收資本額 20% 以上。(附表五)
6. 處分不動產之金額達新臺幣 3 億元或實收資本額 20% 以上。(無)
7. 與關係人進、銷貨之金額達新臺幣 1 億元或實收資本額 20% 以上。(附表六)
8. 應收關係人款項達新臺幣 1 億元或實收資本額 20% 以上。(附表七)
9. 從事衍生工具交易。(無)
10. 其他：母子公司間及各子公司間之業務關係及重要交易往來情形及金額。(附表九)
11. 被投資公司資訊。(附表二)

(三) 大陸投資資訊：

1. 大陸被投資公司名稱、主要營業項目、實收資本額、投資方式、資金匯出入情形、持股比例、投資損益及認列之投資損益、期末投資帳面金額、已匯回投資損益及赴大陸地區投資限額。(附表八)
2. 與大陸被投資公司直接或間接經由第三地區所發生下列之重大交易事項，及其價格、付款條件、未實現損益：(附表一及九)
 - (1) 進貨金額及百分比與相關應付款項之期末餘額及百分比。
 - (2) 銷貨金額及百分比與相關應收款項之期末餘額及百分比。
 - (3) 財產交易金額及其所產生之損益數額。
 - (4) 票據背書保證或提供擔保品之期末餘額及其目的。
 - (5) 資金融通之最高餘額、期末餘額、利率區間及當期利息總額。
 - (6) 其他對當期損益或財務狀況有重大影響之交易事項，如勞務之提供或收受等。

(四) 主要股東資訊：股權比例達 5% 以上之股東名稱、持股數額及比率。(附表十)

三三、部門資訊

提供給主要營運決策者用以分配資源及評量部門績效之資訊，著重於每一交付或提供之產品或勞務之種類。合併公司之應報導部門如下：

氣動元件產品－直接銷售
－經銷商

(一) 部門收入與營運結果

合併公司繼續營業單位之收入與營運結果依應報導部門分析如下：

	部 門 收 入		部 門 損 益	
	109年1月1日 至6月30日	108年1月1日 至6月30日	109年1月1日 至6月30日	108年1月1日 至6月30日
氣動元件產品				
－直接銷售	\$ 5,994,466	\$ 5,675,679	\$ 2,064,325	\$ 1,747,950
－經銷商	<u>2,498,297</u>	<u>2,105,995</u>	<u>872,250</u>	<u>647,640</u>
繼續營業單位總額	<u>\$ 8,492,763</u>	<u>\$ 7,781,674</u>	2,936,575	2,395,590
利息收入			94,184	58,144
處分不動產、廠房及設備利益			16,164	12,041
外幣兌換淨(損失)利益			(206,603)	24,416
金融資產及金融負債(損失)利益			(13,100)	709
總部管理成本與董事酬勞			(348,918)	(380,641)
財務成本			(154,976)	(144,482)
繼續營業單位稅前淨利			<u>\$ 2,323,326</u>	<u>\$ 1,965,777</u>

以上報導之部門收入係與外部客戶交易所產生。109年及108年1月1日至6月30日並無任何部門間銷售。

部門利益係指各個部門所賺取之利潤，不包含應分攤之總部管理成本與董事酬勞、利息收入、處分不動產、廠房及設備損益、外幣兌換淨損失、金融資產及負債損益、財務成本以及所得稅費用。此衡量金額係提供予主要營運決策者，用以分配資源予部門及評量其績效。

(二) 部門總資產

部 門 資 產	109年6月30日	108年12月31日	108年6月30日
氣動元件產品			
—直接銷售	\$ 28,395,881	\$ 28,434,073	\$ 27,893,549
—經銷商	<u>11,836,696</u>	<u>10,940,328</u>	<u>10,351,003</u>
部門資產總額	40,232,577	39,374,401	38,244,552
未分攤之資產	<u>642,875</u>	<u>580,791</u>	<u>606,733</u>
合併資產總額	<u>\$ 40,875,452</u>	<u>\$ 39,955,192</u>	<u>\$ 38,851,285</u>

基於監督部門績效及分配資源予各部門之目的：

除採用權益法之關聯企業與當期及遞延所得稅資產以外之所有資產均分攤至應報導部門。應報導部門共同使用之資產係按各別應報導部門所賺取之收入為基礎分攤。

亞德客國際集團及其子公司
資金貸與他人

民國 109 年 1 月 1 日至 6 月 30 日

附表一

單位：新台幣千元
／ 外幣千元

編號	貸出資金之公司	貸與對象	往來項目	是否為關係人	本期末餘額 (註 1)	期未餘額 (註 1)	實際動支金額 (折新台幣)	利率區間	資性	與質	業務往來	有短期融通資金必要之原因	提列帳	擔保金額	保稱價	品價值	對個別對象 資金貸與限額	資金總額	與備 限額	註
0	亞德客國際集團	AIC (ITALIA) S.R.L	其他應收款	是	EUR 2,000 (折新台幣 66,540)	EUR 2,000 (折新台幣 66,540)	EUR 1,400 (折新台幣 46,578)	-	有短期資金融通之必要	與質	\$ -	營運週轉	\$ -	-	無	-	\$ 7,407,959	\$ 7,407,959	註 2	
0	亞德客國際集團	寧波亞德客自動化工業有限公司	其他應收款	是	USD 20,000 (折新台幣 593,404)	USD 10,000 (折新台幣 296,702)	USD - (折新台幣 -)	-	有短期資金融通之必要	與質	-	營運週轉	-	-	無	-	7,407,959	7,407,959	註 2	
0	亞德客國際集團	AIRTAC INTERNATIONAL (SINGAPORE) PTE. LTD.	其他應收款	是	USD 5,000 (折新台幣 148,351)	USD 2,500 (折新台幣 74,176)	USD 1,500 (折新台幣 44,505)	-	有短期資金融通之必要	與質	-	營運週轉	-	-	無	-	7,407,959	7,407,959	註 2	
0	亞德客國際集團	AIRTAC 株式會社	其他應收款	是	USD 8,500 (折新台幣 252,197)	USD 5,000 (折新台幣 148,351)	USD 4,185 (折新台幣 124,179)	-	有短期資金融通之必要	與質	-	營運週轉	-	-	無	-	7,407,959	7,407,959	註 2	
0	亞德客國際集團	AIRTAC INDUSTRIAL (MALAYSIA) SDN. BHD.	其他應收款	是	USD 3,500 (折新台幣 103,846)	USD 3,500 (折新台幣 103,846)	USD 2,370 (折新台幣 70,318)	-	有短期資金融通之必要	與質	-	營運週轉	-	-	無	-	7,407,959	7,407,959	註 2	
0	亞德客國際集團	AIRTAC USA CORPORATION	其他應收款	是	USD 6,000 (折新台幣 178,021)	USD 6,000 (折新台幣 178,021)	USD 5,000 (折新台幣 148,351)	-	有短期資金融通之必要	與質	-	營運週轉	-	-	無	-	7,407,959	7,407,959	註 2	

註 1：折新台幣係以 109 年 6 月 30 日之即期匯率換算，1USD = 29.6702 TWD，1EUR = 33.2698 TWD。

註 2：資金貸與辦法限額係為本公司期末淨值 40%。

亞德客國際集團及其子公司
 被投資公司資訊、所在地區……等相關資訊
 民國 109 年 1 月 1 日至 6 月 30 日

附表二

單位：新台幣仟元
 / 外幣仟元

投資公司名稱	被投資公司名稱	所在地區	主要營業項目	原		投		資	金	額	期	本		持	面	金	額	有	被投資公司本期(損)益	本期認列之投資(損)益	註
				本期期末	(註 1)	上期期末	(註 1)					數	比								
亞德客國際集團	香港亞德客實業有限公司	香港	一般投資業務	USD 87,500	USD 87,500	USD 331,000	RMB 331,000	(折新台幣) 3,983,364	3,983,364	136,964,530	100	\$ 23,249,562	\$ 2,000,720	\$ 2,000,720	註 2						
	香港亞德客貿易有限公司	香港	一般投資業務	USD -	USD -	USD -	USD -	(折新台幣) -	-	7,000,000	100	2,473	6	6	註 2						
迅達國際有限公司	迅達國際有限公司	British Virgin Island	一般投資業務	EUR 2,283	EUR 2,283	EUR 1,000	EUR 1,000	(折新台幣) 17,500	17,500	17,000,000	100	121,853	(8,653)	(8,653)	註 2						
	AIRTAC HOLDING (SINGAPORE) PTE. LTD.	新加坡	一般投資業務	RMB 174,350	RMB 174,350	USD 17,000	USD 17,000	(折新台幣) 504,393	504,393	17,000,000	100	139,234	(67,771)	(67,771)	註 2						
迅達國際有限公司	亞德客工業股份有限公司	新北市三峽區	各類機械及零組件之加工買賣及進出口貿易	TWD 54,581	TWD 54,581	TWD -	TWD -	(折新台幣) -	-	69,435	69.44	24,523	(684)	(684)	註 4						
	ATC (ITALIA) S.R.L.	Via Mauro Macchi n.27, 20124 Milano (MI)	各類氣動、液壓控制元件之生產及銷售	EUR 133,079	EUR 133,079	EUR -	EUR -	(折新台幣) -	-	4,000,000	100	73,078	(8,544)	(8,544)	註 4						
AIRTAC HOLDING (SINGAPORE) PTE. LTD.	AIRTAC INTERNATIONAL (SINGAPORE) PTE. LTD.	新加坡	各類氣動控制元件及輔助元件之生產製造及銷售	USD 370,878	USD 370,878	USD 12,500	USD 12,500	(折新台幣) 370,878	370,878	12,500,000	100	262,381	(14,619)	(14,619)	註 4						
	AIRTAC 株式會社	日本	各類氣動控制元件及輔助元件之生產製造及銷售	JPY 26,940	JPY 26,940	JPY 98,000	JPY 98,000	(折新台幣) 26,940	26,940	2,000	100	(83,468)	(11,062)	(11,062)	註 4						
AIRTAC INTERNATIONAL (SINGAPORE) PTE. LTD.	AIRTAC USA CORPORATION	美國	各類氣動控制元件及輔助元件之生產製造及銷售	USD 89,011	USD 89,011	USD 3,000	USD 3,000	(折新台幣) 89,011	89,011	3,000	100	(47,852)	(42,074)	(42,074)	註 4						
	AIRTAC INDUSTRIAL (MALAYSIA) SDN. BHD.	馬來西亞	各類氣動控制元件及輔助元件之生產製造及銷售	MYR 6,621	MYR 6,621	MYR 1,000	MYR 1,000	(折新台幣) 6,621	6,621	1,000,000	100	(28,609)	(8,585)	(8,585)	註 4						
AIRTAC INDUSTRIAL (SINGAPORE) PTE. LTD.	AIRTAC INDUSTRIAL CO., LTD.	泰國	各類氣動控制元件及輔助元件之生產製造及銷售	THB 96,430	THB 96,430	THB 100,000	THB 100,000	(折新台幣) 96,430	96,430	1,000,000	100	80,267	856	856	註 4						

註 1：折新台幣係以 109 年 6 月 30 日之即期匯率換算，1USD=29.6702 TWD，1EUR=33.2698 TWD，1JPY=0.2749 TWD，1RMB=4.1910 TWD，1MYR=6.6205 TWD，1THB=0.9643 TWD。

註 2：於編製合併財務報表時，業已全數沖銷。

註 3：大陸被投資公司相關資訊請參閱附表八。

註 4：該被投資公司之損益業已包含於其投資公司，為避免混淆，於此不再另行表達。

亞德客國際集團及其子公司

期末持有有價證券情形

民國 109 年 6 月 30 日

附表三

單位：除另予註明者外，為新台幣仟元／外幣仟元

持 有 之 公 司	有價證券種類及名稱	與發行人之關係	帳 簿	列 科 目	期 股	數 帳 面 金 額 持 股 比 例	本 備		註
							公 九 價 值	備 值	
寧波亞德客自動化工業有限公司	結構性理財產品	-	按攤銷後成本衡量之金融資產 — 流動	-	-	379,195 (RMB 90,479)	\$ (RMB	379,195 90,479)	註 1
亞德客（中國）有限公司	結構性理財產品	-	按攤銷後成本衡量之金融資產 — 流動	-	-	3,131,918 (RMB 747,296)	3,131,918 (RMB	3,131,918 747,296)	註 1
亞德客工業股份有限公司	兆豐國際丹麥資產擔保 債券指數基金	-	透過損益按公允價值衡量之金 融資產— 流動	-	-	9,890	9,890	9,890	註 1

註 1：折合新台幣係以 109 年 6 月 30 日之即期匯率換算，1RMB=4.1910 TWD。

亞德客國際集團及其子公司

累積買進或賣出同一有價證券之金額達新臺幣3億元或實收資本額20%以上

民國109年1月1日至6月30日

附表四

單位：除另予註明者外，為新台幣仟元／外幣仟元

買、賣之公司	有價證券種類及名稱	帳列	科目	交易對象	關係	債股	期初		（註1）		（註1）		買入		（註1）		賣出		（註1）		（註1）		期末	
							金額	股數	金額	股數	金額	股數	金額	股數	金額	股數	金額	股數	金額	股數	金額	股數	金額	股數
寧波亞德客自動化工業有限公司	結構性理財產品	按攤銷後成本衡量之資產—流動	金融	富邦華一銀行	-	-	\$ 547,056	-	\$ 1,047,750	-	\$ 1,215,390	-	\$ 1,222,263	-	\$ 1,215,390	-	\$ 1,222,263	-	\$ 1,215,390	-	\$ 6,873	-	\$ 379,195	-
廣東亞德客自動化工業有限公司	結構性理財產品	按攤銷後成本衡量之資產—流動	金融	富邦華一銀行	-	-	884,287	-	628,650	-	1,508,760	-	1,520,021	-	1,508,760	-	1,520,021	-	1,508,760	-	11,261	-	90,479	-
亞德客（中國）有限公司	結構性理財產品	按攤銷後成本衡量之資產—流動	金融	富邦華一銀行	-	-	1,597,543	-	5,972,175	-	4,442,460	-	4,469,769	-	4,442,460	-	4,469,769	-	4,442,460	-	27,309	-	3,131,918	-
							(RMB 381,184)		(RMB 1,425,000)		(RMB 1,060,000)		(RMB 1,066,516)		(RMB 1,060,000)		(RMB 1,066,516)		(RMB 1,060,000)		(RMB 6,516)		(RMB 747,296)	

註1：折合新台幣係以109年6月30日之即期匯率換算，1RMB=4.1910TWD。

亞德客國際集團及其子公司

取得不動產之金額達新台幣3億元或實收資本額20%以上

民國109年1月1日至6月30日

附表五

單位：新台幣仟元

取得之公司	財產名稱	事實發生日	交易金額	付款支情形	交易對象關係	交易對象關係	交易對象為關係人者，其前次移轉資料		價格決定之依據	取得用之依據	目的情形	及其他約定事項
							所有權人	移轉日期				
寧波亞德客自動化工業有限公司	生產廠房	105.10.15~ 109.06.30	\$2,407,759	依完工進度	-	-	-	\$-	不適用	作為公司生產製造用途		

亞德客國際集團及其子公司

與關係人進、銷貨之金額達新臺幣 1 億元或實收資本額 20% 以上

民國 109 年 1 月 1 日至 6 月 30 日

附表六

單位：新台幣仟元

進 (銷) 貨 之 公 司	交 易 對 象	關 係	交 易 情 形			交 易 條 件 與 一 般 交 易 不 同 之 情 形			應 收 (付) 票 據 、 帳 款		註
			進 (銷) 貨 金 額	估 總 進 (銷) 貨 之 比 率 (%)	授 信 期 間	單 價	授 信 期 間 (註)	餘	他 總 應 收 (付) 票 據 之 比 率 (%)		
寧波亞德客自動化工業有限公司	亞德客 (中國) 有限公司	同一母公司	\$ 4,141,095	89	月結 120 天	\$	-	-	\$ 2,078,983	85	
寧波亞德客自動化工業有限公司	亞德客國際集團	母公司	164,421	4	月結 120 天		-	-	135,625	6	
寧波亞德客自動化工業有限公司	廣東亞德客自動化工業有限公司	同一母公司	189,549	4	月結 120 天		-	-	80,017	3	
廣東亞德客自動化工業有限公司	亞德客 (中國) 有限公司	同一母公司	476,901	35	月結 120 天		-	-	792,765	33	
廣東亞德客自動化工業有限公司	廣東亞德客智能裝備有限公司	同一最終母公司	479,164	35	月結 120 天		-	-	954,588	39	
廣東亞德客自動化工業有限公司	亞德客 (江蘇) 自動化有限公司	同一母公司	317,858	23	月結 120 天		-	-	577,434	24	
亞德客國際集團	寧波亞德客自動化工業有限公司	孫公司	298,708	24	月結 120 天		-	-	405,166	41	
亞德客國際集團	亞德客 (中國) 有限公司	孫公司	679,501	55	月結 120 天		-	-	422,234	43	
亞德客 (中國) 有限公司	亞德客 (江蘇) 自動化有限公司	同一母公司	1,494,374	24	月結 120 天		-	-	-	-	
亞德客 (中國) 有限公司	廣東亞德客智能裝備有限公司	子公司	1,891,657	30	月結 120 天		-	-	-	-	
亞德客 (中國) 有限公司	亞德客 (天津) 智能科技有限公司	子公司	305,309	5	月結 120 天		-	-	150,181	10	
亞德客 (中國) 有限公司	福建亞德客智能裝備有限公司	子公司	257,946	4	月結 120 天		-	-	43,404	3	
廣東亞德客智能裝備有限公司	亞德客 (中國) 有限公司	母公司	154,723	5	月結 120 天		-	-	86,468	6	

註：本公司與關係人之銷貨交易，其交易價格與收款條件與非關係人並無重大差異。

亞德客國際集團及其子公司

應收關係人款項達新臺幣 1 億元或實收資本額 20% 以上

民國 109 年 6 月 30 日

附表七

單位：新台幣仟元

帳列應收款項之公司	交易對象	關係	應收款項餘額	人題	轉率	逾期逾金	應收應收額	關係人款項處理方式	應收關係人款項後收金額	提列帳帳	抵額
寧波亞德客自動化工業有限公司	亞德客(中國)有限公司	同一母公司	\$ 2,078,983	4		\$	-	-	\$ 1,084,174	\$	-
寧波亞德客自動化工業有限公司	亞德客國際集團	母公司	135,625	3		-	-	-	38,188		-
廣東亞德客自動化工業有限公司	亞德客(中國)有限公司	同一母公司	792,765	2		-	-	-	125,751		-
廣東亞德客自動化工業有限公司	廣東亞德客智能裝備有限公司	同一最終母公司	954,588	1		-	-	-	63,066		-
廣東亞德客自動化工業有限公司	亞德客(江蘇)自動化有限公司	同一母公司	577,434	1		-	-	-	41,910		-
亞德客(中國)有限公司	亞德客(天津)智能科技有限公司	子公司	150,181	4		-	-	-	37,426		-
亞德客國際集團	寧波亞德客自動化工業有限公司	孫公司	405,166	2		-	-	-	-		-
亞德客國際集團	亞德客(中國)有限公司	孫公司	422,234	3		-	-	-	226,095		-
亞德客國際集團	寧波亞德客自動化工業有限公司	孫公司	430,492	註一		-	-	-	-		-
亞德客國際集團	AIRTAC 株式會社	孫公司	124,179	註一		-	-	-	-		-
亞德客國際集團	AIRTAC USA CORPORATION	孫公司	148,351	註一		-	-	-	-		-

註一：主係其他應收款，故不適用週轉天數計算。

亞德客國際集團及其子公司
 母子公司間及各子公司間之業務關係及重要交易往來情形及金額

民國 109 年 1 月 1 日至 6 月 30 日

附表九

單位：新台幣千元
 / 外幣千元

編號	交易人	名稱	交易往來對象	與交易人之關係 (註)	交易科目	往來		情形
						金額	佔合併總收入或總資產百分比	
0	亞德客國際集團		寧波亞德客自動化工業有限公司	1	應收帳款	\$ 405,166	一般交易條件	1%
			寧波亞德客自動化工業有限公司	1	銷貨收入	298,708	一般交易條件	4%
			寧波亞德客自動化工業有限公司	1	其他應收款	430,492	一般交易條件	1%
			寧波亞德客自動化工業有限公司	1	銷售固定資產	214,086	一般交易條件	3%
			亞德客(中國)有限公司	1	應收帳款	422,234	一般交易條件	1%
			亞德客(中國)有限公司	1	銷貨收入	679,501	一般交易條件	8%
			廣東亞德客自動化工業有限公司	1	應收帳款	16,942	一般交易條件	-
			廣東亞德客自動化工業有限公司	1	銷貨收入	17,136	一般交易條件	-
			ATC (ITALIA) S.R.L	1	其他應收款	46,578	資金融通款	-
			AIRTAC INDUSTRIAL (MALAYSIA) SDN. BHD.	1	其他應收款	70,318	資金融通款	-
			AIRTAC USA CORPORATION	1	其他應收款	148,351	資金融通款	-
			AIRTAC 株式會社	1	其他應收款	124,179	資金融通款	-
			AIRTAC INTERNATIONAL (SINGAPORE) PTE. LTD.	1	其他應收款	44,505	資金融通款	-
			亞德客國際集團	2	應收帳款	135,625	一般交易條件	-
			亞德客國際集團	2	銷貨收入	164,421	一般交易條件	2%
			亞德客(中國)有限公司	3	應收帳款	2,078,983	一般交易條件	5%
			廣東亞德客自動化工業有限公司	3	銷貨收入	4,141,095	一般交易條件	49%
廣東亞德客自動化工業有限公司	3	應收帳款	80,017	一般交易條件	-			
ATC (ITALIA) S.R.L	3	銷貨收入	189,549	一般交易條件	2%			
ATC (ITALIA) S.R.L	3	應收帳款	51,789	一般交易條件	-			
ATC (ITALIA) S.R.L	3	銷貨收入	54,577	一般交易條件	1%			
AIRTAC INDUSTRIAL (MALAYSIA) SDN. BHD.	3	應收帳款	10,640	一般交易條件	-			
AIRTAC USA CORPORATION	3	銷貨收入	10,685	一般交易條件	-			
AIRTAC USA CORPORATION	3	應收帳款	23,486	一般交易條件	-			
AIRTAC INTERNATIONAL (SINGAPORE) PTE. LTD.	3	銷貨收入	32,722	一般交易條件	-			
AIRTAC INTERNATIONAL (SINGAPORE) PTE. LTD.	3	應收帳款	39,491	一般交易條件	-			
AIRTAC INTERNATIONAL (SINGAPORE) PTE. LTD.	3	銷貨收入	44,020	一般交易條件	1%			
AIRTAC INDUSTRIAL CO., LTD.	3	應收帳款	11,828	一般交易條件	-			
AIRTAC INDUSTRIAL CO., LTD.	3	銷貨收入	13,617	一般交易條件	-			
亞德客國際集團	2	應收帳款	26,454	一般交易條件	-			
亞德客國際集團	2	銷貨收入	29,195	一般交易條件	-			
寧波亞德客自動化工業有限公司	3	應收帳款	22,752	一般交易條件	-			
寧波亞德客自動化工業有限公司	3	銷貨收入	22,478	一般交易條件	-			
亞德客(中國)有限公司	3	應收帳款	792,765	一般交易條件	2%			
亞德客(中國)有限公司	3	銷貨收入	476,901	一般交易條件	6%			

(接次頁)

(承前頁)

編號	交易人姓名	稱交	往來對象	與交易人之關係(註)	交科	易		往		來	情	形
						目	金	額	件			
3	亞德客(中國)有限公司	AIRTAC INTERNATIONAL (SINGAPORE) PTE. LTD.	AIRTAC INTERNATIONAL (SINGAPORE) PTE. LTD.	3	應收帳款	\$	10,788	一般交易條件				-
		AIRTAC INTERNATIONAL (SINGAPORE) PTE. LTD.	AIRTAC INTERNATIONAL (SINGAPORE) PTE. LTD.	3	銷貨收入		10,906	一般交易條件				-
		ATC (ITALIA) S.R.L.	ATC (ITALIA) S.R.L.	3	應收帳款		10,439	一般交易條件				-
		ATC (ITALIA) S.R.L.	ATC (ITALIA) S.R.L.	3	銷貨收入		11,474	一般交易條件				-
		亞德客(江蘇)自動化有限公司	亞德客(江蘇)自動化有限公司	3	應收帳款		577,434	一般交易條件				1%
		亞德客(江蘇)自動化有限公司	亞德客(江蘇)自動化有限公司	3	銷貨收入		317,858	一般交易條件				4%
		廣東亞德客智能裝備有限公司	廣東亞德客智能裝備有限公司	3	應收帳款		954,588	一般交易條件				2%
		廣東亞德客智能裝備有限公司	廣東亞德客智能裝備有限公司	3	銷貨收入		479,164	一般交易條件				6%
		AIRTAC USA CORPORATION	AIRTAC USA CORPORATION	3	應收帳款		21,233	一般交易條件				-
		AIRTAC USA CORPORATION	AIRTAC USA CORPORATION	3	銷貨收入		21,470	一般交易條件				-
		亞德客(江蘇)自動化有限公司	亞德客(江蘇)自動化有限公司	3	銷貨收入		1,494,374	一般交易條件				18%
		廣東亞德客智能裝備有限公司	廣東亞德客智能裝備有限公司	3	銷貨收入		1,891,657	一般交易條件				22%
		亞德客(天津)智能科技有限公司	亞德客(天津)智能科技有限公司	3	應收帳款		150,181	一般交易條件				-
		亞德客(天津)智能科技有限公司	亞德客(天津)智能科技有限公司	3	銷貨收入		305,309	一般交易條件				4%
		福建亞德客智能裝備有限公司	福建亞德客智能裝備有限公司	3	應收帳款		43,404	一般交易條件				-
寧波亞德客智能裝備有限公司	寧波亞德客智能裝備有限公司	3	銷貨收入		257,946	一般交易條件				3%		
寧波亞德客智能裝備有限公司	寧波亞德客智能裝備有限公司	3	應收帳款		15,962	一般交易條件				-		
寧波亞德客智能裝備有限公司	寧波亞德客智能裝備有限公司	3	銷貨收入		15,533	一般交易條件				-		
亞德客(中國)有限公司	亞德客(中國)有限公司	3	應收帳款		86,468	一般交易條件				-		
亞德客(中國)有限公司	亞德客(中國)有限公司	3	銷貨收入		154,723	一般交易條件				2%		
寧波亞德客智能裝備有限公司	寧波亞德客智能裝備有限公司	3	應收帳款		10,965	一般交易條件				-		
寧波亞德客智能裝備有限公司	寧波亞德客智能裝備有限公司	3	銷貨收入		14,045	一般交易條件				-		

註：1.係代表母公司對子公司之交易。
 2.係代表子公司對母公司之交易。
 3.係代表子公司對子公司之交易。

亞德客國際集團及其子公司

主要股東資訊

民國 109 年 6 月 30 日

附表十

主 要 股 東 名 稱	股 份	
	持 有 股 數	持 股 比 例
力勤投資有限公司	27,758,495	14.68%
YHZLtd	11,444,180	6.05%
耀順有限公司	10,000,000	5.29%

註 1：本表主要股東資訊係由集保公司以當季季底最後一個營業日，計算股東持有公司已完成無實體登錄交付之普通股合計達 5% 以上資料。本公司合併財務報告所記載股本與實際已完成無實體登錄交付股數，可能因編製計算基礎不同或有差異。